



BIZNES

WARMII I MAZUR

BIZNES

SAMORZĄDY



Inwestowanie w służbę zdrowia i oświatę przez samorządy powiatowe ma kluczowe znaczenie dla poprawy jakości życia mieszkańców oraz zrównoważonego rozwoju lokalnych społeczności. Samorządy powinny modernizować infrastrukturę, wspierać kadry oraz wprowadzać innowacyjne programy, co w efekcie przekłada się na lepszy stan zdrowia obywateli i wyższą jakość edukacji.

Maciej Romanowski
starosta elbląski





CZEGO POTRZEBUJĄ SAMORZĄDY?

SAMORZĄDOWCÓW Z WARMII, MAZUR I POWIŚLA PYTAMY O TO, CZEGO DZISIAJ NAJBARDZIEJ POTRZEBA SAMORZĄDOM, CO PRZESZKADZA SAMORZĄDOWCOM W PRACY NA RZECZ DOBRA MIESZKAŃCÓW, JAKICH NARZĘDZI IM BRAKUJE?



Marcin Kuchciński
marszałek województwa
warmińsko-mazurskiego

Samorządy odgrywają kluczową rolę w codziennym funkcjonowaniu społeczności lokalnych. Są najbliższą mieszkańców, znają ich potrzeby i potrafią na nie skutecznie reagować. Aby jednak w pełni wykorzystać ten potencjał, niezbędne jest poczucie stabilności i pewności działania. Stabilność finansowa, legislacyjna i organizacyjna stanowi fundament sprawnego zarządzania regionem.

Współpraca z rządem jest więc kluczowa, niestety w ostatnich latach nie zawsze przebiegała tak, jak byśmy tego oczekiwali. Częste zmiany przepisów, brak wystarczających konsultacji czy przesuwanie odpowiedzialności na samorządy bez adekwatnego wsparcia finansowego, to wyzwania, które znacząco utrudniały realizację zadań lokalnych. Dla efektywnego działania potrzebujemy więc z jednej strony jasno określonych, stabilnych zasad funkcjonowania, a z drugiej – większej elastyczności w podejmowaniu lokalnych decyzji.

Konieczna jest również partnerska współpraca między samorządem a administracją centralną, oparta na wzajemnym zaufaniu i wsparciu. Z perspektywy regionu ważne jest, aby rząd dostrzegał specyfikę poszczególnych województw, w tym ich wyzwania gospodarcze i demograficzne. Tylko wtedy możemy efektywnie wspierać rozwój naszych miast i wsi.

Wierzę, że przyszłość samorządów zależy od budowania długotrwałych relacji partnerskich, które umożliwią nam sprawniejsze zarządzanie i realizację projektów, na których najbardziej zależy naszym mieszkańcom.



Jacek Wolski
burmistrz Nowego Miasta Lubawskiego

Jako burmistrz Nowego Miasta Lubawskiego obserwuję, jak zmieniają się potrzeby i wyzwania, przed którymi stają dzisiejsze samorządy. Przede wszystkim potrzebna jest pewna informacja dotycząca nowego sposobu finansowania samorządów, ponieważ aktualnie trwają prace legislacyjne i nie wiadomo, czy budżet na 2025 rok będziemy konstruować w oparciu o nowe czy aktualnie obowiązujące przepisy. Aby sprostać potrzebom naszych mieszkańców i zapewnić stabilny rozwój na przyszłość, niezbędne są dalsze inwestycje w infrastrukturę. Jednak żeby skutecznie planować i realizować inwestycje, potrzebujemy szerokiego dostępu do funduszy zewnętrznych, m. in. z KPO. Jeżeli termin wydatkowania środków z KPO nie zostanie wydłużony, nie tylko samorządy będą miały problem z ich wykorzystaniem. Problemem miasta jest również niewystarczający zasób mieszkań komunalnych.

Od momentu objęcia urzędu burmistrza, stawiałem sobie za cel stworzenie efektywnego, profesjonalnego i zaangażowanego zespołu, który będzie pracować na rzecz rozwoju naszego miasta. Jednym z największych sukcesów początku mojej kadencji jest odpowiedni dobór kompetentnych osób na kluczowe stanowiska. Za dotychczasowy sukces uważam również pozyskanie środków na rozszerzenie zakresu inwestycji budowy drogi na ul. Rolnej, aby ta droga została doprowadzona do wszystkich domów, które się tam znajdują. Dzięki wnioskowaniu o dodatkowe środki udało się także rozszerzyć zakres kolejnego zadania - przebudowy ul. Jarzębowej i Klonowej o trzecią ulicę - Szopena. Warto też wspomnieć o pozyskaniu dofinansowania na panele fotowoltaiczne na dachu hali MOSiR, które mają zasilać cały obiekt.



Tomasz Andrukiewicz
prezydent Elku

Najważniejszą potrzebą jest obecnie zapewnienie stabilnych i adekwatnych środków finansowych. Budżety samorządowe są pod coraz większą presją, a rosnące koszty związane z wydatkami bieżącymi, utrzymaniem infrastruktury, utrzymaniem oświaty sprawiają, że trudniej jest planować i realizować długofalowe inwestycje. Subwencje oraz dotacje, które otrzymujemy, są niestety niewystarczające, by sprostać oczekiwaniom mieszkańców oraz utrzymać wysoki poziom usług publicznych. Dodatkowo zmieniające się przepisy prawne spowalniają proces decyzyjny i utrudniają realizację długoterminowych strategii rozwoju. Istnieje także potrzeba lepszej współpracy między samorządami a rządem. W wielu obszarach samorządy potrzebują większej autonomii w podejmowaniu decyzji, zwłaszcza w zakresie planowania budżetowego oraz kształtowania polityk lokalnych. Skuteczne działanie samorządu wymaga też uproszczenia procedur administracyjnych.

Pomimo trudności, z jakimi się mierzymy, Elk ma na swoim koncie wiele sukcesów. Zrealizowaliśmy liczne projekty infrastrukturalne, takie jak rozbudowa sieci drogowej, modernizacja miejskich obiektów, rewitalizacja przestrzeni miejskiej, rozwój lokalnej przedsiębiorczości, a także inicjatywy promujące turystykę, sport i kulturę.

Naszym priorytetem jest poprawa jakości życia mieszkańców. To się udaje dzięki wszechstronnemu rozwojowi miasta. Aktywność i zaangażowanie elczan pozwalają nam realizować projekty odpowiadające na rzeczywiste potrzeby lokalnej społeczności. Aby jednak kontynuować ten rozwój, potrzebujemy przede wszystkim stabilnego wsparcia finansowego oraz narzędzi umożliwiających efektywniejsze realizowanie naszych planów.



Krzysztof Baran
wójt Gminy Górowo Iławeckie

Mimo wielu sukcesów, samorządy w Polsce stoją przed poważnymi wyzwaniami. Gmina Górowo Iławeckie zmagają się z problemami demograficznymi. W ciągu ostatnich 10 lat liczba mieszkańców spadła o 10%. Depopulacja to zjawisko, które dotyka wiele obszarów wiejskich i mniejszych miast, prowadząc do zmniejszenia bazy podatkowej i trudności w utrzymaniu infrastruktury.

Kolejnym wyzwaniem jest niewystarczające finansowanie zadań zleconych przez administrację centralną. Samorządy często muszą realizować obowiązki bez adekwatnych środków, co ogranicza możliwości inwestycyjne i zmusza do rezygnacji z ważnych projektów. Ponadto, zmiany legislacyjne wprowadzane bez konsultacji z samorządami utrudniają planowanie długoterminowych działań i wprowadzają niepewność w zarządzaniu.

Co powinno ulec zmianie? Aby sprostać tym wyzwaniom, konieczne są pewne zmiany systemowe. Przede wszystkim, należy zwiększyć udział samorządów w podziale dochodów publicznych, co pozwoli na stabilne finansowanie lokalnych projektów i usług. Kluczowe są tu też zmiany w finansowaniu systemu oświaty, gdyż to dopłacanie z własnych budżetów do jej funkcjonowania obciąża obecnie najbardziej małe samosady, pochłaniając środki, które powinny być wykorzystane na inwestycje. Ważne jest także wprowadzenie mechanizmów zachęcających młodych ludzi do pozostawiania w mniejszych miejscowościach, poprzez tworzenie miejsc pracy i inwestowanie w edukację oraz kulturę.

Konieczne jest również usprawnienie dialogu między rządem a samorządami. Decyzje legislacyjne powinny być podejmowane z uwzględnieniem opinii władz lokalnych, które najlepiej znają potrzeby swoich społeczności. Stabilność prawa i jasne regulacje pozwolą samorządom na efektywniejsze działanie i długofalowe planowanie.



Maciej Romanowski
starosta elbląski

Dzisiaj samorządom najbardziej potrzebne są środki finansowe. Samorządy muszą stawić czoło licznym potrzebom społeczności lokalnych, takim jak opieka zdrowotna, wsparcie dla przedsiębiorców i osób bezrobotnych oraz zapewnianie na wysokim poziomie infrastrukturę. Przeszkody, które mogą utrudniać pracę samorządowcom w działaniach na rzecz dobra mieszkańców mogą być różne i zależeć od konkretnej sytuacji w danej miejscowości. Potencjalnymi czynnikami, które mogą wpływać na pracę samorządowców są brak odpowiednich zasobów finansowych, zbyt skomplikowane procedury administracyjne i przepisy prawne, ale również trwająca wojna w Ukrainie, panująca wysoka inflacja czy kryzys energetyczny. Aby wspomóc pracę samorządowcom, mogą być potrzebne pewne narzędzia i inicjatywy, takie jak szkolenia i wsparcie merytoryczne, uproszczenie procedur administracyjnych, dostęp do większego wsparcia finansowego, zarówno ze środków własnych, jak i z funduszy rządowych i unijnych, edukacja i podnoszenie świadomości mieszkańców. Istotne jest, aby wspierać pracę samorządowców poprzez stwarzanie odpowiednich warunków i narzędzi, które umożliwią im efektywną pracę na rzecz dobra mieszkańców. Dla każdego sukcesem będzie coś innego. Niemniej jednak zawsze może to być realizacja dużych inwestycji infrastrukturalnych, poprawa usług publicznych, skuteczne zarządzanie usługami publicznymi, takimi jak transport publiczny, ochrona zdrowia, edukacja. Sukcesem może być także wspieranie lokalnej przedsiębiorczości, możliwość tworzenia nowych miejsc pracy, wspieranie ochrony środowiska, promowanie energii odnawialnej, ale także dialog i partycypacja społeczna, prowadzenie otwartego dialogu z mieszkańcami. Oczywiście, to tylko kilka przykładów. Każdy samorządowiec będzie miał własne osiągnięcia i priorytety, które uważa za swoje największe sukcesy we własnej kadencji.



Marta Kamińska
wójt Gminy Barciany

Problemy naszych samorządów są dobrze zdiagnozowane przez ośrodki eksperckie. Otwartym pozostaje pytanie, czy na szczeblu centralnym będzie wola do niezbędnych systemowych zmian. W problematycznym centrum znajdują się kwestie finansowe. Mówi o tym chociażby raport NIK z marca tego roku. Eksperti zauważają, że finansowa pozycja samorządów została znacząco osłabiona w wyniku reform podatkowych przeprowadzonych w latach 2019-2022. Wpływ na uszczuplenie samorządowych finansów miały np. obniżenie stawek podatkowych i wprowadzenie zwolnień dla młodych podatników. Na pewno niewłaściwą jest też sytuacja, kiedy „z góry” reguluje się samorządom, co i jak mogą robić, a w kwestii pieniędzy mówi się - radźcie sobie sami. Tu dobrym przykładem są taryfy na wodę i ścieki. My nie mamy prawa ich ustalania, co niejednokrotnie powoduje świadczenie usług poza rachunkiem ekonomicznym. Podobnie jest z siecią szkół - to my wiemy, jaka ich ilość jest właściwa, ale do ewentualnej likwidacji potrzebna jest pozytywna opinia kuratora. Oświata to odrębny problem, który wymaga szczególnej uwagi. Wystarczy wspomnieć, że niektóre samorządy do przekazywanej z poziomu centralnego subwencji muszą dokładać sumę, która stanowi 60 proc. ich budżetów. Warto również zauważyć, że takie gminy jak Barciany chociażby ze względu na geografie nie mają potencjału zwiększania liczby mieszkańców czy rozwoju przedsiębiorczości. A to oznacza ograniczenia w kwestii dochodów. Dlatego uważam, że takie samorządy potrzebują specjalnego wsparcia i traktowania. Przemawia za tym i nasza północna granica „zabetonowana” ze względu na sąsiada-agresora. Wyzwanie przed jakimi stoi nasza gmina dobrze opisują liczby 18 i 43. Pierwsza to liczba dzieci, które u nas się urodziły od początku roku do połowy września, a druga - to mieszkańcy, którzy zmarli w tym samym okresie.



Artur Wrochna
wicestarosta olsztyński

Najbardziej samorządowcom przeszkadza niestabilność finansów publicznych. Chodzi o niepewność co do tego, ile pieniędzy dostaniemy z budżetu państwa na powierzone nam zadania. Powiaty nie mają własnych dochodów, więc ich budżety w zasadniczej części opierają się na subwencjach i dotacjach przekazywanych corocznie przez rząd. Az ich wysokością bywa różnie. Bo o ile państwo ceduje na samorządy kolejne zadania, to nie zawsze idą z tym nowe lub tylko wystarczające pieniądze. Brakuje więc nam środków na wydatki bieżące, przede wszystkim remonty dróg powiatowych, a mamy ich najwięcej w województwie - ok. 800 km. Dlatego jesteśmy w pełni uzależnieni od programów rządowych czy unijnych przeznaczonych na te cele. Udaje nam się jednak skutecznie po nie sięgać i wspólnie z gminami organizować tzw. wkład własny. W ten sposób, w ciągu ostatnich lat udało nam się zrealizować wiele inwestycji nie tylko drogowych. Ale ma to też i „ciemniejszą” stronę - im więcej inwestycji, tym później potrzeba więcej pieniędzy na ich utrzymanie. Kolejną sytuacją, która mocno obciąża powiaty, to sytuacja całej polskiej służby zdrowia. Kondycja szpitali powiatowych w Polsce generalnie jest: zła, bardzo zła albo katastrofalna. W naszych dwóch placówkach, szpitalach w Biskupcu i Dobrym Mieście możemy mówić o sytuacji „zła +” - relatywnie są w niezłej kondycji. Jednak perspektywy także dla nich nie są zbyt optymistyczne. Niemniej, mówiąc o sukcesach, mogę stwierdzić, że mimo tej trudnej sytuacji udaje nam się nie tylko wiązać koniec z końcem, ale i aktywnie działać. Remontujemy kolejne kilometry dróg, inwestujemy w oświatę i kulturę, na niezłym poziomie jest opieka społeczna w powiecie. Cały czas inwestujemy w szpital. Jednak zawsze chciałoby się więcej, ale do tego potrzebne są pieniądze i jeszcze raz pieniądze.



Jacek Wiśniowski
burmistrz Lidzbarka Warmińskiego

Potrzebujemy zastrzyku finansowego, ponieważ w ostatnich latach zmniejszono nam dochody własne, głównie poprzez ograniczenie udziału w podatku dochodowym. W zamian wprowadzono Polski Ład, jednak wiemy, że same inwestycje nie wystarczą do realizacji bieżących zadań. Równowaga między dochodami własnymi a wydatkami bieżącymi została zachwiana, co stanowi dla nas obecnie największy problem. Liczymy na wsparcie finansowe jeszcze w tym roku, które wyrówna nasze dochody własne, m.in. przez zwiększenie udziału w PIT. Mamy nadzieję, że zapowiadane na przyszły rok subwencje z podatku dochodowego będą na tyle duże, abyśmy mogli realizować nasze zadania własne oraz wykorzystywać środki zewnętrzne. Samorządom brakuje stabilności przepisów prawnych. Równowaga między wynagrodzeniami podstawowych grup pracowników a specjalistami została zachwiana, co również jest wyzwaniem. Jeśli chodzi o kontakty z mieszkańcami, to nie widzę tu problemów - wiele zależy od tego, jak władze komunikują się z ludźmi. Społeczeństwo, mimo trudnych okresów związanych z pandemią i wojną w Ukrainie, pokazało, że potrafi się zjednoczyć. W obliczu trudności różnice stają się mniej istotne, a wspólnota jest naszą siłą. Narzędzia potrzebne do działania są dostępne, potrzebujemy jedynie stabilności prawa i wsparcia finansowego, aby realizować nasze zadania. Lidzbark Warmiński od dekady przechodzi intensywną transformację. Sukcesem jest to, że mimo trudności związanych z inflacją, wysokimi stopami procentowymi oraz destabilizacją gospodarki po wybuchu wojny w Ukrainie, udało nam się zrealizować wszystkie planowane inwestycje. Utrzymaliśmy także stały kontakt i współpracę ze społeczeństwem. To ogromny sukces, że w tych trudnych czasach potrafiliśmy nie tylko realizować inwestycje, ale też wspierać lokalnych przedsiębiorców. Większość inwestycji, finansowanych w 90% z dotacji zewnętrznych, była realizowana przez lokalne firmy, które wygrywały przetargi. To pomogło im nie tylko utrzymać działalność, ale też rozwijać się w tym nielatwym okresie.



Jacek Kosmala
burmistrz Nidzicy

Samorządy przede wszystkim potrzebują stabilnego i przewidywalnego systemu finansowania, który umożliwi planowanie inwestycji, remontów i podwyżek dla pracowników na kilka lat do przodu. Po drugie, państwo powinno jednoznacznie uregulować, kto za co odpowiada. Cóż z tego, że mamy miejscowe plany zagospodarowania przestrzennego, skoro obszary Natura 2000 czy chronionego krajobrazu uniemożliwiają nam działanie, ograniczając nas przez przepisy prawne. Podobne problemy występują w przypadku inwestycji w miastach, gdzie nadzór sprawuje konserwator zabytków. W centrum Nidzicy dominuje beton, chciałbym posadzić drzewa, ale nie mogę, ponieważ nie mam zgody konserwatora. Klimat się zmienia, a instalacje burzowe nie są w stanie odprowadzać nadmiaru wody. Jeśli chodzi o oświatę, zmieniający się rząd zawsze oznacza zmianę polityki - samorządy nie mają wpływu na Kartę Nauczyciela, ale muszą pokrywać jej koszty. Kolejnym problemem jest narzucanie nowych obowiązków bez zapewnienia finansowania, na przykład w zakresie USC czy zarządzania kryzysowego. Do tego dochodzi zły podział administracyjny - małe gminy isolectwa często nie mają racji bytu, ktoś w końcu powinien się tym zająć. Należałoby od nowa napisać przepisy dotyczące samorządów, z jasno określonymi zasadami ich finansowania. W obecnym systemie nie jesteśmy w stanie przewidzieć niczego na przyszłość. Podział środków również wymaga reformy - powinien opierać się na jasnych zasadach, a nie na uznaniowości i szarpaninie. Mieszkańcy oczekują dróg, ale my nie jesteśmy w stanie im powiedzieć, czy i kiedy otrzymamy dofinansowanie, ani w jakiej wysokości. Konieczne jest wprowadzenie badań psychologicznych dla osób, które chcą uczestniczyć w życiu publicznym. Kierowcy ciężarówek przechodzą takie badania, a radni, posłowie czy senatorowie już nie, co często prowadzi do chaosu i braku spokojnej pracy. Samorządowcy czują się pomijani, gdy decyzje podejmowane są na szczeblu ministerialnym bez konsultacji z nimi. Co z tego, że przedstawiciele małych gmin biorą udział w spotkaniach, skoro ich głos pozostaje niesłyszalny w kręgu wzajemnej adoracji.

Perfekcyjni na każdym polu

Relacje z naszymi Klientami budujemy na lata opierając się na wzajemnym szacunku i zaufaniu.



 agroperfekt

 agroperfekt

www.agroperfekt.pl

Jesteśmy autoryzowanym dilerem ciągników marki Steyr.

W naszej ofercie mamy marki najlepszych producentów maszyn rolniczych.

Posiadamy bardzo dobrze wyposażone zaplecze serwisowe, obsługiwane przez wykwalifikowanych pracowników technicznych

Oferujemy rozwiązania dla gospodarstw o różnej specyfice i wielkości obsługiwanego arealu.

Pomagamy w przygotowaniu dokumentacji i finansowaniu zakupu.

Sprawnie przygotujemy idealną ofertę dla Ciebie!





SPIS TREŚCI

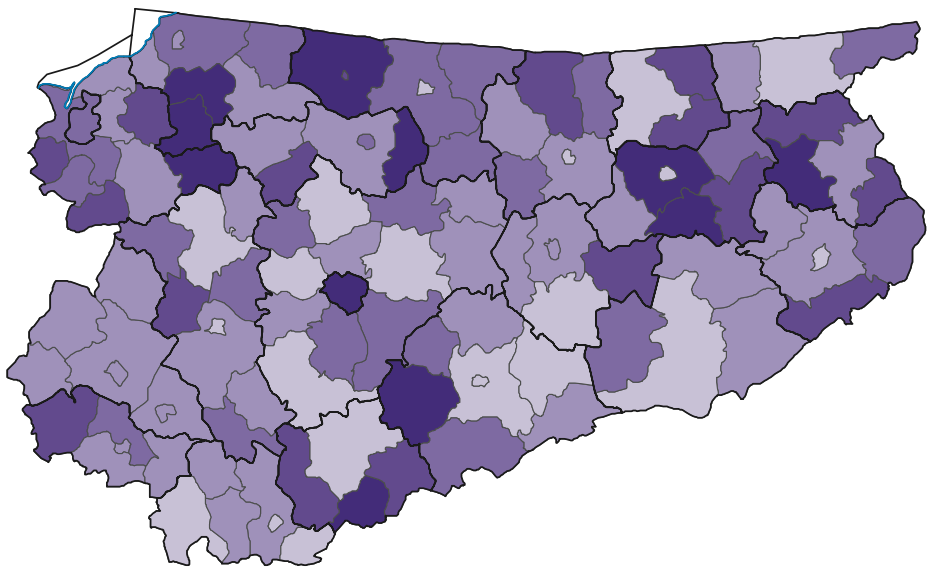
- | | | |
|--|--|--|
| <p>2-3 Czego potrzebują samorządy?</p> <hr/> <p>4 Perfekcyjni na każdym polu</p> <hr/> <p>6 Dochody budżetów gmin i miast</p> <hr/> <p>7 Dochody budżetów powiatów</p> <hr/> <p>8 Wydatki budżetów na administrację publiczną</p> <hr/> <p>9 Powiat Elbląski stawia na rozwój oświaty</p> <hr/> <p>10 Stopa bezrobocia</p> <hr/> <p>11 Jest pomysł rozbudowy Olsztyńskiego Parku Naukowo-Technologicznego</p> <hr/> <p>12-13 Szlak świętej Warmii – inny wymiar PPP</p> <hr/> <p>14-15 Mieszkania oddane do użytkowania</p> <hr/> <p>16-17 Edukacyjne Centrum Rehabilitacyjno-Medyczne</p> <hr/> <p>18 Podmioty gospodarki narodowej</p> | <p>19 Wydatki na oświatę i wychowanie</p> <hr/> <p>20 Przeciętne wynagrodzenie brutto</p> <hr/> <p>21 Odpoczynek na Warmii?</p> <hr/> <p>22 Wydatki na bezpieczeństwo publiczne i ochronę ppoż.</p> <hr/> <p>23 Zakończenie inwestycji „Budowa ścieżki pieszo-rowerowej...”</p> <hr/> <p>24 Wydatki na ochronę zdrowia</p> | <p>25 ZOZ w Nidzicy</p> <hr/> <p>26 Liczba centrów, domów kultury, klubów i świetlic</p> <hr/> <p>27 Braniewo – miasto pełne możliwości</p> |
|--|--|--|



- 28** Wydatki na transport i łączność
-
- 29** Czech Serwis
-
- 30-31** Środki z Unii Europejskiej
-
- 32** Bank Spółdzielczy w Szczytnie - biznes pakiet




Dochody budżetów gmin i miast na prawach powiatu w przeliczeniu na mieszkańca w województwie warmińsko-mazurskim w 2023 r.



Łączne dochody budżetów gmin i miast na prawach powiatu w województwie w 2023 r. wyniosły 9 766,2 mln zł i były o 1,8% wyższe niż rok wcześniej. W przeliczeniu na mieszkańca wyniosły 7 168 zł i były niższe niż w kraju o 5,0%.

Dochody gmin osiągnęły wartość 7 105,2 mln zł i były niższe o 2,3% w porównaniu z 2022 r. W przeliczeniu na mieszkańca wyniosły 6 570 zł i były o 2,1% niższe niż w kraju.

W zł

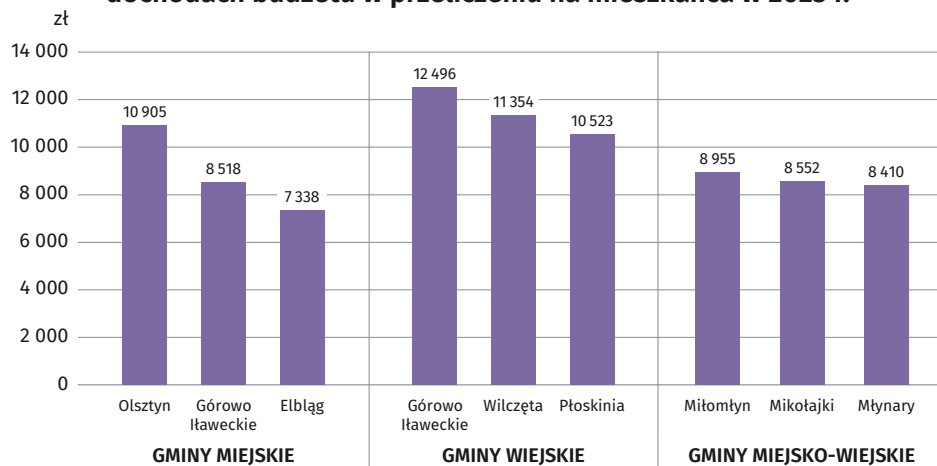


W 2023 r. miasta na prawach powiatu uzyskały dochody w kwocie 2 661,0 mln zł. W porównaniu z 2022 r. były one wyższe o 14,8%.

W przeliczeniu na mieszkańca wyniosły 9 468 zł i były wyższe niż w kraju o 2,2%.

Źródło: Dane Urzędu Statystycznego w Olsztynie

Gminy województwa warmińsko-mazurskiego o największych dochodach budżetu w przeliczeniu na mieszkańca w 2023 r.



Robert Szewczyk
prezydent Olsztyna

Przede wszystkim skończyliśmy dwie bardzo duże inwestycje, związane z rozbudową transportu szynowego oraz modernizacją i rozbudową hali Uranii. W pierwszym przypadku drugi etap rozbudowy tramwajowej sieci to ok. 8 kilometrów podwójnego torowiska. Trakcja została poprowadzona z obecnej pętli autobusowej w Pieczewie ulicami Wilczyńskiego, Krasickiego, Synów Pułku, Wyszyńskiego do al. Piłsudskiego i dalej do obecnej sieci na skrzyżowaniu z ul. Kościuszki. W drugim przypadku hala Urania przeszła gruntowną przebudowę.

Poza tym dostaliśmy większą - w porównaniu z 2022 rokiem o ok. 50 mln zł - subwencję ogólną.



Marcin Krzyżanowski
wójt Gminy Wilczęta

Gmina Wilczęta uplasowała się wysoko w rankingu gmin wiejskich województwa warmińsko-mazurskiego pod względem dochodów budżetowych na jednego mieszkańca w 2023 roku. Głównym źródłem tych dochodów były wpływy z podatku rolnego od osób fizycznych, a także z podatków od nieruchomości, których wysokość związana jest z działalnością osób prawnych operujących na terenie gminy. Szczególnie istotnym czynnikiem, który znacząco wpłynął na ten wynik w 2023 roku, była korekta deklaracji podatkowych dotycząca infrastruktury kolejowej. Korekta ta obejmowała okres ostatnich pięciu lat, co sprawiło, że dochody gminy z tego tytułu wzrosły znacząco, wzmacniając budżet i umożliwiając realizację kluczowych inwestycji na rzecz mieszkańców.



Beata Mazur
burmistrz Miłomłyna

Tak wysoki wskaźnik dochodów naszego budżetu wynika z ostatnich inwestycji oraz środków, które pozyskaliśmy na te cele. W 2023 r. zrealizowaliśmy cztery duże projekty, dotyczące dróg gminnych i sieci wodno-kanalizacyjnych, na które otrzymaliśmy dofinansowanie z Rządowego Funduszu Polski Ład. To kwota ponad 15 milionów złotych. Przebudowaliśmy ulicę Kolejową w Miłomłynie oraz drogi gminne do Skarpy oraz w Karnitach. Rozbudowaliśmy sieć wodno-kanalizacyjną w samym Miłomłynie oraz sieć wodociagową w mniejszych miejscowościach. Nie zatrzymujemy się w inwestycjach i w tym roku. Uzbrawiamy tereny pod przyszłe uzdrowisko, rozpoczynamy modernizację szkoły oraz ośrodka kultury. Poprawiamy również stan naszych dróg. Mam więc nadzieję, że nadal będziemy umacniać swój wizerunek jako samorząd stawiający na rozwój i inwestycje.



Jacek Kostka
burmistrz Górowa Iławeckiego

Z przymrużeniem oka można by powiedzieć, że jesteśmy ofiarą swojego sukcesu. Dochód na jednego mieszkańca bowiem oblicza się nie tylko na podstawie dochodów własnych gminy, tych, które wynikają np. z podatków, ale i pozyskanych środków zewnętrznych. Jesteśmy w czołówce skutecznych samorządów, jeśli chodzi o pozyskiwanie dotacji, co wcale nie oznacza, że jesteśmy zamożną gminą. Dotacje wiążą się z koniecznością posiadania wkładu własnego. Przed nami duże inwestycje, wyremontujemy 90 procent dróg, duże placówki edukacyjne i już wiem, że brakuje nam półtora miliona złotych. Co prawda dochody samorządów rosną, ale nie tak szybko jak wzrastają koszty np. podwyżek dla nauczycieli, co przecież jest bardzo ważne. Skąd je wziąć brakujące kwoty? Będzie trzeba zaciągnąć pożyczkę, gdyż nie można pozwolić, by zrezygnować z poważnych dotacji. Niestety, będzie on splanowany przez kolejnych burmistrzów, ale za to zostanie zrobione przepiękne, Stare Miasto.



Krzysztof Baran
wójt Gminy Górowo Iławeckie

Zajęcie wysokiego miejsca w rankingu wynika z dwóch kluczowych czynników. Gmina Górowo Iławeckie zmaga się z poważnymi wyzwaniem demograficznymi – w ciągu ostatnich 10 lat liczba mieszkańców spadła o 10%. W odpowiedzi realizujemy inwestycje mające na celu zachęcenie do osiedlania się i pozostawania w gminie. W 2023 roku zrealizowaliśmy ich ponad 28 o łącznej wartości blisko 55 mln zł. Najważniejszą z nich jest budowa Zakładu Przyrodoleczniczego w Nowej Wsi Iławeckiej – jako elementu powstającego uzdrowiska. Jest to największa inwestycja w historii gminy o wartości ponad 38 mln zł (32 mln zł z dofinansowania Regionalnego Programu Operacyjnego Warmia i Mazury). Dodatkowo wyposażyliśmy ten obiekt za ponad 7 mln zł, z czego 5 mln zł pochodziło z Rządowego Funduszu Polski Ład. Ważnym projektem była też budowa oczyszczalni ścieków w Pieszkowie o wartości blisko 11 mln zł, z ponad 8 mln zł dofinansowania z Programu Inwestycji Strategicznych.



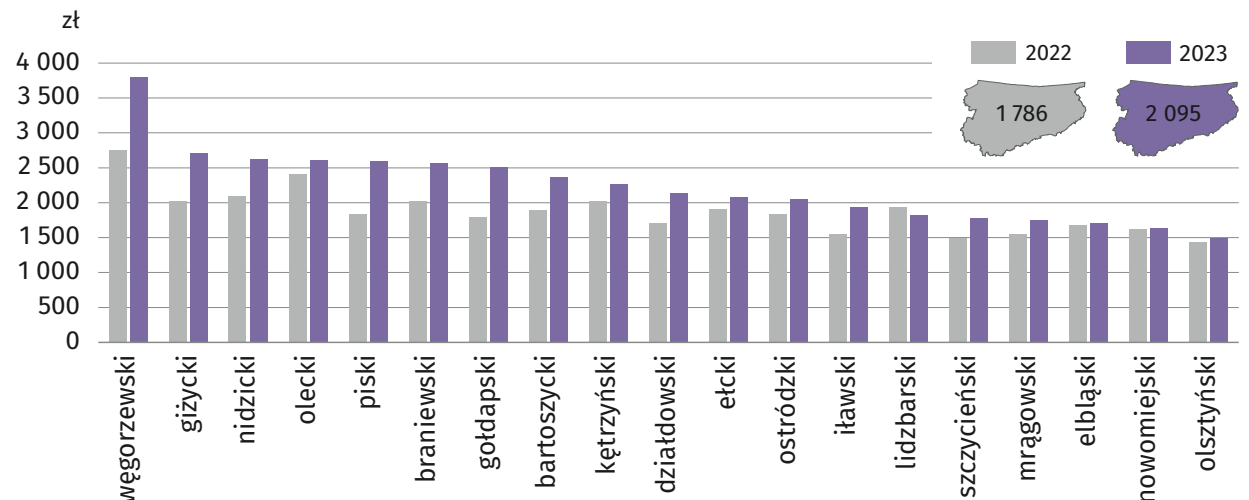
GMINY WOJ. WARMINSKO-MAZURSKIEGO		2022	2023
1	Górowo Iławeckie (2)	7 447	12 496
2	Wilczęta (2)	8 928	11 354
3	Olsztyn (1)	8 861	10 905
4	Płoskinia (2)	9 864	10 523
5	Giżycko (2)	7 555	9 858
6	Janowiec Kościelny (2)	8 725	9 512
7	Miłki (2)	7 929	9 416
8	Świątajno (2)	8 269	9 278
9	Godkowo (2)	8 442	9 219
10	Jedwabno (2)	8 611	9 207
11	Kiwity (2)	8 650	9 168
12	Miłomłyn (3)	7 604	8 955
...			
114	Morąg (3)	5 986	5 300
115	Szczytno (2)	6 004	5 015
116	Działdowo (1)	5 399	4 844
POLSKA WARMINSKO-MAZURSKIE		7 455	7 549
		7 002	7 168

GMINY MIEJSKIE		2022	2023
1	Olsztyn (1)	8 861	10 905
2	Górowo Iławeckie (1)	7 945	8 518
3	Elbląg (1)	7 215	7 338
4	Lidzbark Warmiński (1)	6 582	7 041
5	Lubawa (1)	6 212	6 950
6	Mragowo (1)	5 739	6 757
7	Braniewo (1)	5 738	6 725
8	Nowe Miasto Lubawskie (1)	7 150	6 411
9	Iława (1)	5 551	6 101
10	Bartoszyce (1)	5 275	5 785
11	Szczytno (1)	5 217	5 691
12	Ostróda (1)	5 290	5 677
13	Kętrzyn (1)	5 555	5 497
14	Etka (1)	5 505	5 473
15	Giżycko (1)	5 381	5 428
16	Działdowo (1)	5 399	4 844

GMINY WIEJSKIE		2022	2023
1	Górowo Iławeckie (2)	7 447	12 496
2	Wilczęta (2)	8 928	11 354
3	Płoskinia (2)	9 864	10 523
4	Giżycko (2)	7 555	9 858
5	Janowiec Kościelny (2)	8 725	9 512
6	Miłki (2)	7 929	9 416
7	Świątajno (2)	8 269	9 278
8	Godkowo (2)	8 442	9 219
9	Jedwabno (2)	8 611	9 207
10	Kiwity (2)	8 650	9 168
11	Budry (2)	9 894	8 891
12	Biskupiec (2)	7 159	8 815
...			
64	Piecki (2)	7 499	5 769
65	Iłowo-Osada (2)	8 068	5 542
66	Szczytno (2)	6 004	5 015

GMINY MIEJSKO-WIEJSKIE		2022	2023
1	Miłomłyn (3)	7 604	8 955
2	Mikołajki (3)	9 788	8 552
3	Młynary (3)	8 693	8 410
4	Pasym (3)	8 239	7 668
5	Biszynek (3)	7 184	7 629
6	Reszel (3)	6 625	7 596
7	Sępólno (3)	7 263	7 571
8	Ruciane-Nida (3)	7 592	7 382
9	Jeziorany (3)	8 987	7 289
10	Wielbark (3)	7 465	7 240
11	Pastęki (3)	6 336	6 867
12	Zalowo (3)	7 414	6 852
...			
32	Lidzbark (3)	6 360	5 333
33	Dobre Miasto (3)	5 925	5 332
34	Morąg (3)	5 986	5 300

Dochody budżetów powiatów* województwa warmińsko-mazurskiego w przeliczeniu na mieszkańca



Dochody budżetów powiatów w województwie w 2023 r. wyniosły 2 265,8 mln zł i były o 16,7% wyższe niż rok wcześniej. W przeliczeniu na mieszkańca dochody wyniosły 2 095 zł i były o 17,4% wyższe niż w kraju. Najwyższe dochody w przeliczeniu na mieszkańca osiągnięto w powiecie węgorzewskim.

Źródło: Dane Urzędu Statystycznego w Olsztynie

* bez miast na prawach powiatu

POWIATY	2021	2022	2023
1 Powiat węgorzewski	2 522	2 747	3 810
2 Powiat giżycki	1 881	2 028	2 718
3 Powiat nidzicki	2 257	2 098	2 633
4 Powiat olecki	2 062	2 411	2 611
5 Powiat piski	1 652	1 830	2 604
6 Powiat braniewski	1 865	2 025	2 566
7 Powiat gotdapski	1 512	1 789	2 513
8 Powiat bartoszycki	1 913	1 890	2 365
9 Powiat kętrzyński	1 726	2 018	2 264
10 Powiat działdowski	1 593	1 709	2 141
11 Powiat etcki	1 742	1 909	2 083
12 Powiat ostródzki	1 707	1 837	2 049
13 Powiat itawski	1 481	1 553	1 938
14 Powiat lidzbarski	1 661	1 942	1 824
15 Powiat szczywieński	1 575	1 496	1 789
16 Powiat mragowski	1 554	1 548	1 753
17 Powiat elbląski	1 711	1 678	1 718
18 Powiat nowomiejski	1 343	1 619	1 636
19 Powiat olsztyński	1 469	1 432	1 499
POLSKA WARMINSKO-MAZURSKIE	1 413	1 535	1 785
	1 686	1 786	2 095



Alicja Rymszewicz
starosta
węgorzewski

Dochody budżetu w przeliczeniu na 1 mieszkańca są wysokie, ponieważ prowadzimy jako Powiat Węgorzewski drugą co do wielkości placówkę DPS w naszym województwie. Dotacje i odpłatności za pobyt mieszkańców w Domu Pomocy Społecznej to ok. 17,5 mln zł.



Paweł Przybyłek
starosta
nidzicki

Każdego roku staramy się konstruować budżet tak, aby był budżetem proinwestycyjnym, zrównoważonym i rozwojowym. Staramy się uwzględniać prośby i potrzeby mieszkańców, burmistrzów i wójtów gmin z naszego powiatu oraz radnych powiatowych, a priorytetem jest pozyskanie jak największej ilości środków zewnętrznych, które przeznaczamy na strategiczne inwestycje z punktu widzenia rozwoju powiatu i dobra naszych mieszkańców. Inwestycje, które realizujemy stały się możliwe dzięki wsparciu środków rządowych, unijnych oraz bardzo dobrej współpracy z Urzędem Marszałkowskim Województwa Warmińsko-Mazurskiego, Warmińsko-Mazurskim Urzędem Wojewódzkim i samorządami gminnymi. Nasze działania kierujemy w stronę utrzymania zadłużenia powiatu na bezpiecznym poziomie, tak, by zachować ciągłość realizowanych zadań. Efekty pracy, która widać gołym okiem to sukces Zarządu, radnych Rady Powiatu, pracowników Starostwa Powiatowego w Nidzicy oraz pracowników powiatowych jednostek organizacyjnych.

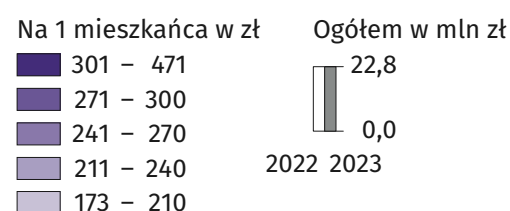


Wydatki budżetów powiatów* na administrację publiczną w województwie warmińsko-mazurskim w 2023 r.

W budżetach powiatów na administrację publiczną w 2023 r. przeznaczono 252,4 mln zł. Było to o 13,5% więcej niż w roku wcześniejszym. Wydatki na administrację publiczną stanowiły 11,0%.

W przeliczeniu na mieszkańca wyniosły 233 zł i były o 28 zł większe niż rok wcześniej.

Najwięcej na administrację publiczną w przeliczeniu na mieszkańca wydano w powiecie nidzickim.



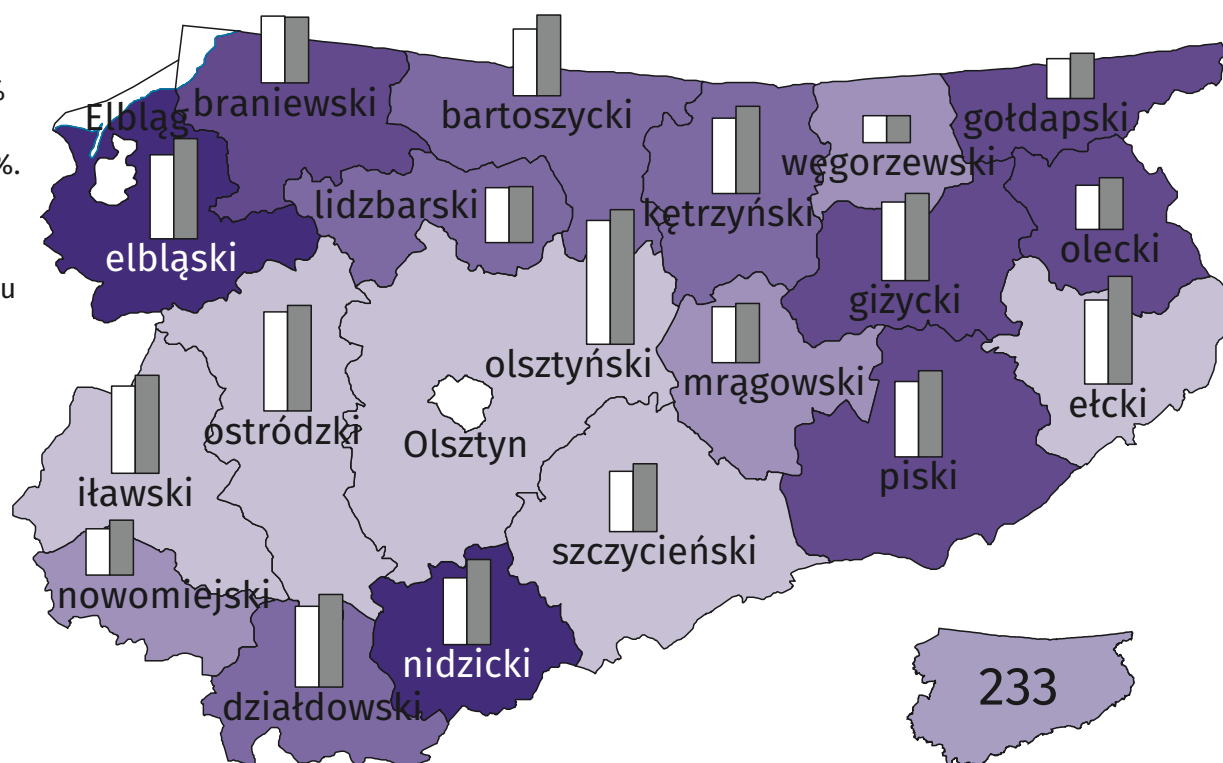
Paweł Przybytek
starosta nidzicki

Powiat Nidzicki potrafił wykorzystać szanse rozwojowe i skutecznie pozyskuje środki finansowe na realizację przedsięwzięć w różnych obszarach działalności, tj. edukacji, pomocy społecznej, ochrony zdrowia i inwestycji. Niezbitym tego dowodem są przebudowane drogi powiatowe, Starostwo Powiatowe w Nidzicy, które zostało dostosowane dla osób ze szczególnymi potrzebami, a także skupia wszystkie jednostki w jednym miejscu bez konieczności podróżowania i utraty czasu. Do Zespołu Opieki Zdrowotnej w Nidzicy trafia nowoczesny i niezbędny sprzęt, m. in. rezonans magnetyczny, wideokolonoskop, nowy aparat RTG i wiele, wiele innych.



Maciej Romanowski
starosta elbląski

W 2023 roku wydatki budżetów powiatów w województwie warmińsko-mazurskim na administrację publiczną znacznie wzrosły w porównaniu do lat ubiegłych. Powiaty przeznaczyły większe środki na modernizację infrastruktury biurowej oraz usprawnienie procesów administracyjnych. W ramach budżetów planowane są także inwestycje w cyfryzację usług publicznych, co ma na celu poprawę dostępności i efektywności działania administracji. Dodatkowe fundusze zostały skierowane na szkolenia dla pracowników administracji, aby zwiększyć ich kompetencje w zakresie obsługi obywateli. Wydatki te są kluczowe dla zapewnienia sprawnego funkcjonowania administracji publicznej oraz zaspokojenia potrzeb mieszkańców regionu.



* bez miast na prawach powiatu

Źródło: Dane Urzędu Statystycznego w Olsztynie

POWIATY	NA MIESZKAŃCA W ZŁ	OGÓŁEM W ZŁ		
	2023	2021	2022	2023
1 Powiat nidzicki	471	5 254 526	11 230 664	14 375 048
2 Powiat elbląski	311	9 736 549	14 258 444	16 927 726
3 Powiat gołdapski	300	4 608 737	6 744 144	7 516 061
4 Powiat braniewski	296	6 379 391	11 191 760	11 127 588
5 Powiat piski	278	8 443 717	12 759 846	14 531 493
6 Powiat giżycki	276	8 379 294	13 284 927	14 851 152
7 Powiat olecki	273	4 952 579	7 544 902	8 761 464
8 Powiat bartoszycki	258	8 163 666	11 214 859	13 665 020
9 Powiat kętrzyński	258	9 246 615	12 846 960	14 800 154
10 Powiat działdowski	255	11 702 575	13 628 962	15 711 890
11 Powiat lidzbarski	247	6 274 591	9 247 417	9 469 391
12 Powiat nowomiejski	219	5 836 921	7 801 370	9 218 496
13 Powiat węgorzewski	219	3 999 148	4 477 392	4 589 626
14 Powiat mrągowski	212	6 572 977	9 568 997	10 112 436
15 Powiat etcki	206	9 532 422	14 266 751	18 220 375
16 Powiat iławski	182	10 105 298	14 700 260	16 412 751
17 Powiat ostródzki	179	12 117 044	16 578 380	17 749 627
18 Powiat olsztyński	175	15 502 414	20 930 536	22 761 731
19 Powiat szczycieński	173	7 471 059	10 140 979	11 534 919
WARMIŃSKO-MAZURSKIE	233	154 279 523	222 417 549	252 336 949
WYDATKI OGÓŁEM (zł)				
WARMIŃSKO-MAZURSKIE		1 742 604 149	1 949 255 686	2 300 343 695
Udział wydatków na administrację publiczną w wydatkach ogółem (%)				
WARMIŃSKO-MAZURSKIE		0,3	0,4	0,4



POWIAT ELBLĄSKI STAWIA NA ROZWÓJ OŚWIATY



Źródło: ZS Pasłęk

Zespół Szkół w Pasłęku

Zespół Szkół w Pasłęku to najstarsza szkoła ponadpodstawowa w Pasłęku, dla której organem prowadzącym jest Powiat Elbląski. W roku szkolnym 2024/2025 w szkole funkcjonują czteroletnie liceum ogólnokształcące, technikum oraz branżowa szkoła I stopnia nr 1. ZS w Pasłęku to nowoczesna baza dydaktyczno-sportowa.

Na kompleks składa się główny gmach szkoły z 29 gabinetami lekcyjnymi, z których większość wyposażona jest w najnowocześniejszy sprzęt audiowizualny oraz pomoce dydaktyczne. Budynek służy również jako m.in. siedziba Ośrodka Szkolenia Kierowców „Najki”, miejsce prowadzenia zajęć z cheerleadingu czy miejsce wykładów Pasłęckiego Uniwersytetu Trzeciego Wieku. W latach 2018-2023 przeprowadzono szereg inwestycji, remontów i zakupów, wśród nich najważniejszą od wielu lat inwestycję o nazwie „Termomodernizacja wraz z rozbudową i przebudową budynków Zespołu Szkół w Pasłęku” za kwotę 17 187 369,56 zł. Uczniowie z najwyższymi wynikami w nauce

mogą liczyć na stypendium Prezesa Rady Ministrów czy Starosty Elbląskiego. Szkoła oprócz projektów unijnych korzysta także z programów rządowych, w ramach których m.in. bierze udział w zagranicznych wycieczkach edukacyjnych.

Zespół Szkół Ekonomicznych i Technicznych im. Stanisława Mikołajczyka w Pasłęku to szkoła z wieloletnimi tradycjami. Funkcjonuje już niemal pół wieku, a powstała jako Zespół Szkół Rolniczych. Przez ten czas placówka podlegała wielu reformom w zakresie kierunków kształcenia. Obecnie funkcjonuje jako technikum oraz branżowa szkoła I stopnia. Uczniowie kształcą się w różnych zawodach oraz w klasach mundurowych. ZSEiT w Pasłęku wyróżnia doskonała infrastruktura i zadbana posesja szkoły. Budynek szkoły ma bezpośrednie połączenie z internatem i całorocznym schroniskiem młodzieżowym. Posiada warsztaty i kompleks boisk sportowych Orlik, a obecnie trwa budowa nowoczesnej hali sportowo-widowiskowej. Szkoła jest zaangażowana w realizację projektów unijnych oraz bierze udział w programie Erasmus +. Kwota realizowanych projektów w ramach RPO Warmia i Mazury 2014-2020 wyniosła 2 272 325,67 zł, z czego dofinansowanie ze środków Powiatu Elbląskiego to 779 090,99 zł. Uzyskane środki umożliwiły ponad 200 uczniom odbycie staży w takich krajach jak Włochy, Niemcy, Hiszpania czy Portugalia.



Źródło: Powiat Elbląski

Liceum Sztuk Plastycznych w Gronowie Górnym

Liceum Sztuk Plastycznych w Gronowie Górnym to nowoczesna szkoła artystyczna. Kameralny charakter placówki, nowoczesna infrastruktura i przyjazna atmosfera szkolnych budynków oraz dostępność doskonale wyposażonych pracowni artystycznych sprzyjają pogłębionej twórczej pracy w dziedzinach grafiki warsztatowej i cyfrowej, malarstwa, rysunku, rzeźby, fotografii i filmu, realizacji intermedialnych oraz projektowania multime-

dialnego. Program Erasmus + pozwala uczestniczyć w specjalistycznych szkoleniach i wyjazdach do różnych europejskich krajów (m. in. Łotwa, Portugalia). Nauka w LSP pozwala również na udział w prestiżowych programach grantowych i projektach często niedostępnych dla uczniów innych placówek. Uczniowie biorą udział w licznych konkursach ogólnopolskich i międzynarodowych, wygrywają indeksy uczelni artystycznych, zdo-

bywają stypendia Starosty Elbląskiego, Ministra Kultury i Dziedzictwa Narodowego, współpracują z różnymi instytucjami i organizują własne wystawy. Zwieńczenie kształcenia w LSP wiąże się z wykonaniem pracy dyplomowej w wybranej dyscyplinie oraz obronie swojej twórczej koncepcji przed komisją. Dzięki takiej formie dyplomu absolwent zyskuje przydatne na rynku pracy praktyczne doświadczenie projektowe i realizacyjne.



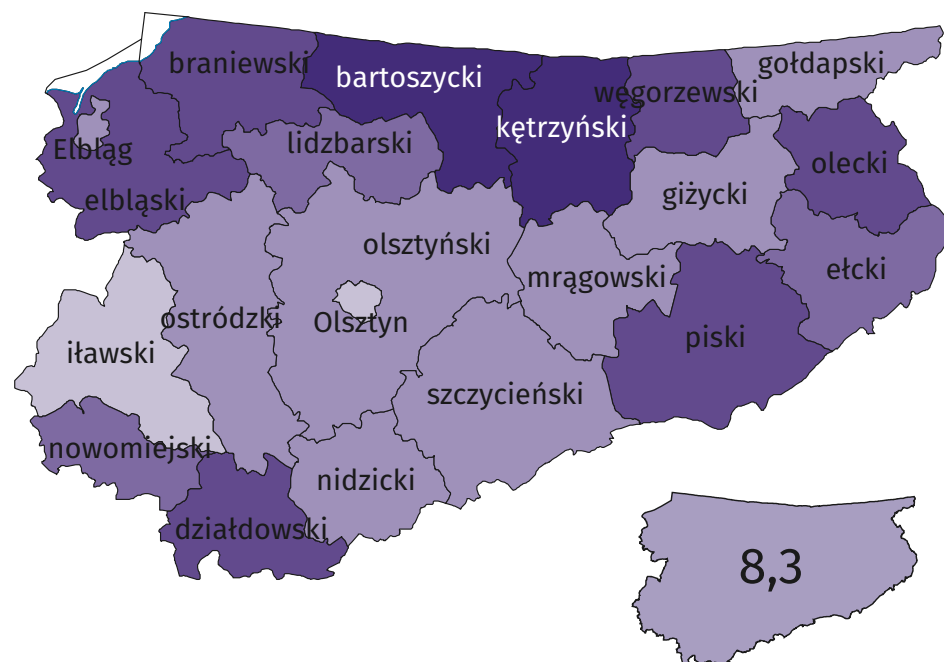
Źródło: ZSEiT

Zespół Szkół Ekonomicznych i Technicznych w Pasłęku



POWIATY	LICZBA BEZROBOTNYCH	STOPA BEZROBOCIA
1 Powiat m.Olsztyn	1 726	2,1
2 Powiat iławski	1 411	4,2
3 Powiat m.Elbląg	2 426	6,3
4 Powiat olsztyński	2 645	6,4
5 Powiat nidzicki	655	6,8
6 Powiat gołdapski	597	7,9
7 Powiat mrągowski	1 324	8,4
8 Powiat ostródzki	2 816	8,5
9 Powiat szczycieński	1 916	8,8
10 Powiat giżycki	1 487	9,0
11 Powiat lidzbarski	1 243	10,3
12 Powiat nowomiejski	1 560	10,4
13 Powiat etcki	3 152	10,7
14 Powiat piski	1 813	12,1
15 Powiat węgorzewski	712	12,4
16 Powiat działdowski	2 760	12,5
17 Powiat elbląski	2 328	12,5
18 Powiat olecki	1 636	13,3
19 Powiat braniewski	1 555	14,4
20 Powiat kętrzyński	2 778	16,4
21 Powiat bartoszycki	2 777	17,3
WARMIŃSKO-MAZURSKIE	39 317	

Stopa bezrobocia rejestrowanego według powiatów w województwie warmińsko-mazurskim – stan na 31 grudnia 2023 r.



Marek Chojnowski
starosta etcki

W powiecie etckim mieszka około 90 tysięcy osób. Na koniec ubiegłego roku w Powiatowym Urzędzie Pracy w Etce mieliśmy zarejestrowane 3 152 osoby - to o 353 osoby mniej niż w styczniu 2023 roku. Stopa bezrobocia w naszym powiecie wyniosła 10,7%. To nieco więcej niż średnia wojewódzka, ale trzeba też spojrzeć na wielkość naszego powiatu, jego położenie i strukturę gospodarczą i społeczną. Staramy się z jednej strony aktywizować bezrobotnych, a z drugiej stwarzać przedsiębiorcom dogodnie warunki do prowadzenia działalności gospodarczej, a co za tym idzie - zachęcać ich do tworzenia nowych miejsc pracy. Dużym impulsem do rozwoju gospodarki zawsze są inwestycje. Stosunkowo od niedawna cieszymy się z ekspresowej trasy Via Baltica. Teraz czekamy na zakończenie kolejnych inwestycji zarówno drogowych jak i kolejowych. A to z pewnością pozytywnie wpłynie na sytuację gospodarczą naszego powiatu.



Michał Kochanowski
starosta kętrzyński

Standardowo najwyższy poziom bezrobocia występuje na obszarach przygranicznych. Nie jest to dla nas zaskoczeniem. Ze swojej strony realizujemy mnóstwo zadań inwestycyjnych, pozyskujemy środki na aktywizację osób bezrobotnych, wszystko to, aby łagodzić skutki bezrobocia. Dzisiaj obszarem naszego działania jest także wspieranie budowy instalacji Orlen Południe w Kętrzynie, co stanowi historyczną szansę dla całego powiatu.



Robert Szewczyk
prezydent Olsztyna

To bez wątpienia budująca informacja, że w Olsztynie ten wskaźnik jest tak dobry. Jednocześnie wszyscy chcemy, by ta praca była jak najlepsza i jak najlepiej płatna. To pozwoliłoby zatrzymać młodych, zdolnych olsztyńian lub absolwentów naszych uczelni albo nakłonić do powrotu tych, którzy wyjechali za pracą z Olsztyna. Mam nadzieję, że powstanie na terenach w pobliżu Jeziora Trackiego parku przemysłowego - instytucji w zamierzeniach rozszerzającej działalność Olsztyńskiego Parku Naukowo-Technologicznego - będzie jednym z kierunków starań o to, by pracy w naszym mieście było nie tylko wystarczająco dużo, ale i by była ona dobra jakościowo.



Maciej Rygielski
wicestarosta
Powiatu Iławskiego

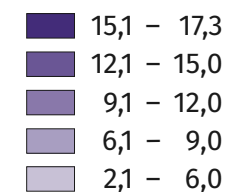
Niski poziom bezrobocia w powiecie iławskim jest od lat. Konsekwentny rozwój regionu powoduje, że powiat nasz może cieszyć się dobrze rozwiniętym przemysłem z różnych branż. Na płynność zatrudnienia wpływa właśnie ta różnorodność, w sytuacji gdy jakaś gałęź przemysłu ma chwilowe problemy, inna zapewnia zatrudnienie. Nie bez znaczenia jest także lokalizacja dużego węzła kolejowego w Iławie, ogromny szpital czy zakład karny. Czynnikiem jest wiele, cieszy fakt, że dobra sytuacja na rynku pracy utrzymuje się od wielu lat. To powoduje, że powiat iławski jest dobrym miejscem do życia, na dodatek pięknym, w którym króluje najdłuższe jezioro w Polsce — Jeziorak.

Na koniec 2023 r. w powiatowych urzędach pracy w województwie było zarejestrowanych 39,3 tys. osób bezrobotnych, tj. o 4,3% mniej niż przed rokiem. Stopa bezrobocia rejestrowanego była jedną z najwyższych w kraju i wyniosła 8,3%. W porównaniu z 2022 r. wskaźnik ten zmniejszył się o 0,3 p. proc.

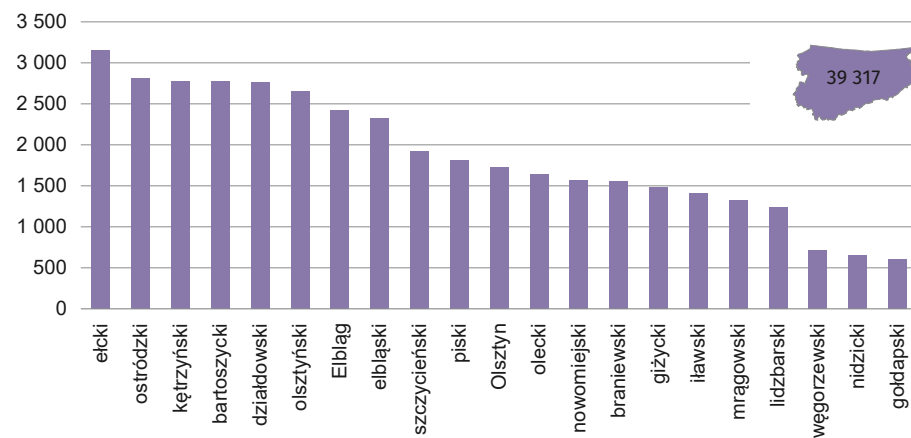
Do powiatów o najwyższej stopie bezrobocia należały bartoszycki i kętrzyński, a o najniższej – Olsztyn i powiat iławski. W porównaniu z 2022 r. spadek stopy bezrobocia wystąpił w większości powiatów.

Wyższa stopa niż przed rokiem wystąpiła w powiatach: oleckim, szczycieńskim, nidzickim i giżyckim. W Olsztynie stopa bezrobocia rejestrowanego pozostała na poziomie sprzed roku.

W %



Liczba zarejestrowanych bezrobotnych według powiatów w województwie warmińsko-mazurskim – stan na 31 grudnia 2023 r.



Źródło: Dane Urzędu Statystycznego w Olsztynie

JEST POMYSŁ ROZBUDOWY OLSZTYŃSKIEGO PARKU NAUKOWO-TECHNOLOGICZNEGO

TO OGROMNA SZANSA NA ROZWÓJ PRZEDSIĘBIORCZOŚCI I STWORZENIE KOLEJNYCH MIEJSC PRACY W STOLICY REGIONU. SAMORZĄD OLSZTYNA STARA SIĘ O NADANIE OLSZTYŃSKIEMU PARKOWI PRZEMYSŁOWEMU, CZYLI NOWEJ CZĘŚCI OPNT, STATUSU PROJEKTU O STRATEGICZNYM ZNACZENIU.

Tereny na wschód od Jeziora Trackiego to jedno z nielicznych dużych a niezagospodarowanych miejsc na terenie Olsztyna. Na obszarze ponad 65 hektarów mogą powstać obiekty przeznaczone m.in. na produkcję i usługi.

Zaawansowana technologia szansą stolicy Warmii i Mazur

— Rozwój gospodarczy jest niezwykle istotny — mówi prezydent Olsztyna, Robert Szewczyk. — Wątki przyrodnicze, położenie, to, że nie jesteśmy wielkim miastem, sprawia, że możemy rozwijać tu przemysł wysokiej technologii. To już dzieje się w Olsztyńskim Parku Naukowo-Technologicznym.

Charakterystyczny kompleks budynków położony w pobliżu Jeziora Skanda został uruchomiony nieco ponad dekadę temu. To właśnie w tym miejscu powstały obiekty służące rozwojowi innowacyjnych firm oraz miejsca, gdzie naukowcy mogą prowadzić badania. W firmach lokatorskich OPNT zatrudnionych ponad 700 osób. Dodatkowo w grudniu poprzedniego roku została otwarta sąsiadująca z parkiem nowa siedziba Instytutu Rozrodu Zwierząt

i Badań Żywności Polskiej Akademii Nauk. To jeszcze bardziej zbliża naukę i biznes i powoduje, że obie dziedziny mogą przeniknąć się oraz korzystać ze swych dokonań.

Park nowych możliwości nad Jeziorem Trackim

Aby rozwinąć działalność OPNT, samorząd Olsztyna planuje przygotować projekt jego rozbudowy. Miejscem, które zostałyby wykorzystane do tego celu są właśnie tereny między Jeziorem Trackim, linią kolejową a granicą Olsztyna. Już zostały zdiagnozowane te elementy, których teraz brakuje w ofercie Parku.

— Zadanie zakłada powstanie Centrum Technologicznego, Inkubatora Technologicznego oraz Centrum Ekologicznego 6R — wymienia dyrektorka OPNT, Maria Borzym. — Park Przemysłowy ma być miejscem, które będzie modelowym przykładem współpracy administracji z biznesem i nauką.

Centrum Technologiczne to m.in. hale do wynajęcia, które mogłyby pełnić funkcje laboratoriów, warsztatów czy centrów demonstracyjnych, a także przestrzeń pod biura. Inkubator Technologiczny

ma być halą produkcyjno-magazynową, będącą zapleczem dla przemysłu. Natomiast Centrum Ekologiczne 6R byłoby miejscem, w którym w praktyce byłyby wcielane w życie zasady 6R, pomagają chronić środowisko i zapobiegać jego degradacji.

— Chcielibyśmy, by nasze zadanie zyskało status projektu o znaczeniu strategicznym — mówi zastępczyni prezydenta Olsztyna Justyna Sarna-Pezowicz. — Już wystąpiliśmy do marszałka województwa o przeanalizowanie takiej możliwości. To pozwoliłoby



Samorząd wie, których elementów teraz brakuje w ofercie Olsztyńskiego Parku Naukowo Technologicznego. Te miałyby się znaleźć w Parku Przemysłowym.



Tereny nad Jeziorem Trackim, między ul. Lubelską, linią kolejową a granicą Olsztyna, to ostatni tak duży niezagospodarowany teren, który może być przeznaczony pod produkcję i usługi.

nam na łatwiejsze sięgnięcie po unijne dofinansowanie w celu wykonania tego zadania.

Szacunkowe koszty realizacji projektu to ok. 70 mln złotych.

Komunikacja i uzbrojenie terenu na wyciągnięcie ręki

Jednym z pierwszych kroków, przybliżających samorząd Olsztyna do realizacji przedsięwzięcia jest skomunikowanie i uzbrojenie terenu zaplanowanego pod Park Przemysłowy.

— To jednocześnie ułatwienie dla wielu mieszkańców szeroko rozumianego Zatorza — mówi

prezydent Robert Szewczyk. — Po wybudowaniu tej infrastruktury będzie ona bowiem dodatkowym połączeniem tych północnych osiedli miasta z pozostałą jego częścią. Ta inwestycja przysłuży się zarówno biznesowi, jak i mieszkańcom. Na ten cel mamy zapewnione zewnętrzne dofinansowanie w wysokości 90 mln zł.

Pod koniec września władze Olsztyna rozstrzygnęły przetarg na realizację tego przedsięwzięcia. Powstanie 32-metrowej długości i 14-metrowej szerokości tunel. Dodatkowo inwestycja obejmuje wybudowanie niemal 1,4-kilometrowej długości ulicy wraz z drogą dla pieszych i rowerów, która połączy ul. Zientary-Malewskiej z węzłem Wschód południowej obwodnicy Olsztyna. Zadaniem, które także zostanie zrealizowane przy okazji tej inwestycji będzie zaprojektowanie i wykonanie rozbudowy ul. Zientary-Malewskiej na odcinku od ul. Jeżynowej do przyszłego ronda, które powstanie między ul. Jesienną a ul. Tracką. To łącznie niemal 2 kilometry trasy.

Realizacja zadania ma potrwać 33 miesiące od momentu podpisania umowy. Została wybrana spółka Intop Warszawa, która wykonanie prac wyceniła na ok. 73,3 mln zł.



Mieszkańcy Zatorza poprzez tunel pod torami zyskają nowe połączenie z resztą miasta. Nowy trakt będzie wieść od ul. Zientary-Malewskiej do węzła Wschód południowej obwodnicy Olsztyna.



SZLAK ŚWIĘTEJ WARMII – INNY WYMIAR PPP

Od czterech już lat idea współpracy różnych środowisk przyświeca projektowi Szlak Świętej Warmii, dlatego na tym szlaku systematycznie spotykają się warmińscy samorządowcy oraz działający w regionie przedsiębiorcy, przedstawiciele NGO oraz ludzie kultury i sztuki. Ostatnią okazją do rozmów o tym, jak powinno wyglądać lokalne, warmińskie wydanie partnerstwa publiczno-prywatnego służące rozwojowi regionu, było II Warmińskie Forum Gospodarcze Szlaku Świętej Warmii. Odbyło się ono 10 września w Lidzbarku Warmińskim.



Baptista de Sousa, prezes Konfederacji Przedsiębiorców Galicji, oraz Zuzanna Gołębiewska, dyrektorka Polsko-Hiszpańskiej Izby Gospodarczej. A przez Świętą Warmię przebiegają dwie z licznych dróg tego szlaku: Camino Polaco, wiodąca przez Świętą Lipkę, Reszel, Lutry, Barczewo, Olsztyn do Gietrzwałdu oraz Droga Pomorska, polski odcinek trasy Via Baltica biegnącej wybrzeżem Bałtyku, w tym przez warmińskie Braniewo i Frombork. Nie bez przyczyny w logo szlaku obok warmińskiego Baranka Bożego znalazła się również żółta muszla św. Jakuba – symbolu pielgrzymowania.


Spotkanie na lidzbarskim forum było też okazją do uroczystego wręczenia pierwszych certyfikatów Turystycznych Kunsztyków Warmińskich – wyróżnień przyznawanych przez Stowarzyszenie Szlak Świętej Warmii właścicielom najlepszych obiektów noclegowych oraz placówek gastronomicznych. Kilka

W dyskusji pt. „Turystyka rowerowa na Szlaku Świętej Warmii – rowerowe inicjatywy obywatelskie, strategia dla rowerów” udział wzięli: Marcin Galibarczyk Dyrektor Departamentu Sportu i Turystyki Urzędu Marszałkowskiego, Ewa Wojciechowska z Zarządu Dróg Wojewódzkich, Paweł Klonowski – Szlak Rowerowy Łynostrada, Przemek Lenart – Warmia Bike, Monika Sztorc – RoweroWarmia, Mirosław Arczák – Rowerowa Warmia oraz Juzyna Zyśk – Rowerowe Podróże.

Warmińskie forum to z założenia miejsce wielowątkowej dyskusji dotyczącej rozwoju gospodarczego regionu, przede wszystkim w oparciu o turystykę. Biorą w niej udział zaproszeni przez organizatorów eksperci, dzielący się swoją wiedzą i doświadczeniem z uczestnikami spotkań. A ci to przede wszystkim reprezentanci 33 samorządów zrzeszonych w Stowarzyszeniu Miast, Gmin i Powiatów Szlak Świętej Warmii, ale także przedstawiciele lokalnych środowisk gospodarczych. W gronie ponad 200 gości tegorocznego II Forum była też liczna grupa reprezentantów innych środowisk, któ-

re włączyły i włączają się w działania zmierzające do odpominania Warmii na mapach turystycznych i gospodarczych.

Jedną z ciekawszych odsłon tego spotkania był panel poświęcony możliwości przeniesienia na Warmię hiszpańskich doświadczeń związanych ze Szlakiem Świętego Jakuba, którym co roku do Santiago de Compostela podróżują miliony pielgrzymów-turystów. Podczas debaty zatytułowanej „Camino de Santiago – jak to się robi?” mówili Ildefonso de la Campa, prezydent Europejskiej Federacji Dróg św. Jakuba z Composteli, Juan Manuel Vieites



Ildefonso de la Campa, prezydent Europejskiej Federacji Dróg św. Jakuba z Composteli



Laureaci pierwszych Warnijskich Kunsztyków Turystycznych

miesiące wcześniej podczas Warmińskiego Kiermasu Tradycji, Dialogu i Zabawy w Baldach wręczonych zostało kolejnych dwanaście certyfikatów Kunsztyków Warnijskich przyznanych lokalnym artystom, rzemieślnikom i przedsiębiorcom – twórcom rzeczy wyjątkowo kunsztownych.

– W ten sposób promujemy nasz region oraz to, co jest w nim najciekawsze, oraz tych, którzy za tym stoją – mówi Andrzej Abako, przewodniczący Stowarzyszenia Szlak Świętej Warmii, starosta olsztyński. – Tworzymy także płaszczyznę współpracy dla biznesu, którą roboczo nazywamy *warmińskim kredensem*. Gromadzimy

w nim najciekawsze produkty żywnościowe, wyroby rękodzieła czy też lokalnego rzemiosła i staramy się, aby takie kredensy z eleganckimi, wysmakowanymi i z pewnością niecodziennymi wyrobami-pamiątkami pojawiły się w naszych restauracjach, hotelach, pensjonatach, akucharze by sięgali do nich po

lokalne produkty, przygotowując regionalne specjalty. Ma to swoje ekonomiczne uzasadnienie, co wykazywali między innymi uczestnicy dyskusji pt. „Warmia jest KUL! Czyli turystyka KULinarna i KULturalna” – ostatniego panelu II Warmińskiego Forum Gospodarczego Szlaku Świętej Warmii.



Nagrodzone w tym roku kunsztyki z pracowni Agnieszki Gortat



**GDZIE SZUKAĆ
WARMIJSKICH KUNSZTYKÓW?**

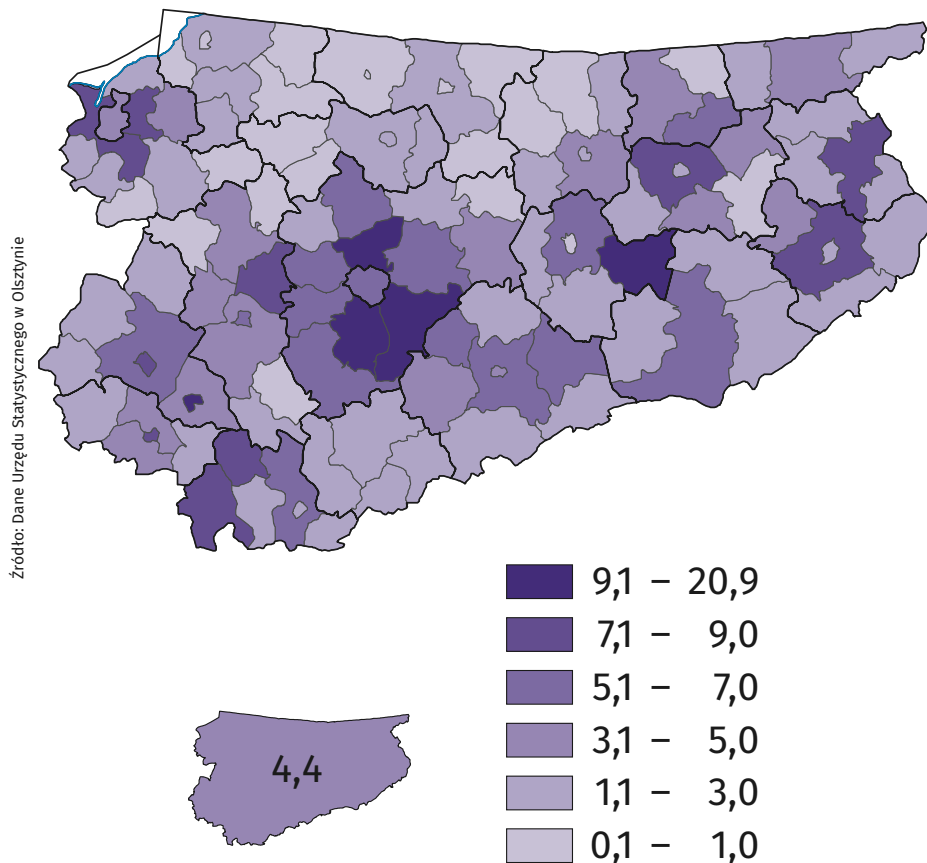
Szczegóły na
www.stowarzyszenie.szlakswietejwarmii.pl

Fot. M. Nowakowski/Powiat Olsztyński

Fot. M. Nowakowski/Powiat Olsztyński



Mieszkania oddane do użytkowania na 1000 ludności według gmin w województwie warmińsko-mazurskim w 2023 r.



Jednym z mierników intensywności budownictwa mieszkaniowego jest liczba mieszkań oddanych do użytkowania w przeliczeniu na 1000 ludności.

W 2023 r. wskaźnik ten wyniósł w województwie 4,4 (w kraju 5,9) i był niższy niż w 2022 r. (5,6).

Najwięcej mieszkań w województwie w przeliczeniu na 1000 mieszkańców oddano w gminie wiejskiej Stawiguda (20,9), natomiast najniższy wskaźnik charakteryzował gminę miejską Bartoszyce (0,1).

Źródło: Dane Urzędu Statystycznego w Olsztynie



Dariusz Kiński
burmistrz Pisza

W 2023 r. dobrze działa się także na piskim rynku mieszkaniowym. Ilość nowych mieszkań w Pisz oddanych do użytku plasuje nas w pierwszej trójce w rankingu wojewódzkim wg "Biznes Warmii i Mazur. Samorządy" na podstawie danych GUS. Pokazuje to, że rynek mieszkaniowy w Pisz ma się całkiem dobrze pomimo niedawnych problemów związanych z inflacją oraz wojną, która przecież nadal toczy się za naszą wschodnią granicą.

Gmina Pisz jest otwarta na współpracę z inwestorami, sprzyjamy deweloperom. Na sprzedanych przez nas działkach powstaje sporo budynków wielorodzinnych. Pomagamy także w procesie uzyskania warunków zabudowy. Gmina rozwija się, powstaje wiele nowych firm, co jest także szansą na nowe miejsca pracy i napływ do Pisza ludności z okolicznych miejscowości. Ma to z pewnością wpływ na większe zapotrzebowanie na rynku mieszkaniowym. Miejmy nadzieję, że sytuacja z roku na rok będzie coraz lepsza. Liczę, że nasza piękna gmina przyciągnie nowych mieszkańców.



Dawid Kopaczewski
burmistrz Iławy

Cieszę się z tych danych, ponieważ pokazują one, że Iława dalej się rozwija. Specjaliści informują, że w Polsce wciąż jest deficyt mieszkań, a jak wiadomo są one, obok pracy, kluczowe dla wielu młodych ludzi przy podejmowaniu decyzji o założeniu rodziny, czy posiadaniu dzieci. A to z kolei jest kluczowe dla rozwoju miast i Polski. Dlatego cieszę się z rozwoju budownictwa mieszkaniowego. Chciałbym jednak, by nam samorządom łatwiej było budować budynki komunalne, bo tych też brakuje. Niskie bezrobocie natomiast pokazuje, że nasi mieszkańcy wykazują się dużą przedsiębiorczością. Od wielu lat powstaje u nas wiele jednoosobowych działalności gospodarczych. Ponadto przedsiębiorcy poszerzają swoją działalność tworząc nowe miejsca pracy. Cieszę się z tego i jako samorząd, jeśli tylko możemy, wspieramy lokalnych pracodawców. Ale wiem też, że niskie bezrobocie jest wyzwaniem dla nich, gdyż na rynku brakuje pracowników, a to z kolei może wstrzymać rozwój lokalnej przedsiębiorczości. Tym samym staję się to dla nas wyzwaniem.



Michał Kontraktowicz
wójt Gminy Stawiguda

Gdy wiele gmin, nie tylko na Warmii i Mazurach, ale także w Polsce, walczą z problemem demograficznym, nasza gmina należy do tych nielicznych, w których liczba mieszkańców stale rośnie, a według dostępnych prognoz ten trend ma się utrzymywać. Trudno temu się dziwić, bo to naprawdę wyjątkowe miejsce, w otoczeniu pięknej przyrody, wśród gęstych lasów, czystych jezior i rzek. Od wielu lat konsekwentnie realizujemy założenia zrównoważonego rozwoju. Dokładamy wszelkich starań, by wzrost liczby mieszkańców nie oznaczał obniżenia standardu życia. Rozwijamy infrastrukturę drogową, sieć ścieżek pieszo-rowerowych, rozbudowujemy i modernizujemy sieć wodno-kanalizacyjną. Równie ważna jest rozbudowa bazy opiekuńczo-edukacyjnej, zapewnienie dostępu do opieki zdrowotnej i innych usług publicznych. Za wzrostem liczby mieszkań oddanych do użytku idzie więc także ogromna skala innych inwestycji, bez których w naszej gminie nie mieszkałoby się tak dobrze.



Teresa Chrostowska
wójt Gminy Purda

Bardzo ciężko pracujemy, żeby w naszej gminie żyło się jak najlepiej i mamy dużo satysfakcji, gdy widzimy, że nasz wysiłek przynosi efekty. Nie brakuje nam energii i entuzjazmu i chociaż nie zakładamy, że znajdziemy się w gronie najlepszych, otrzymujemy wiele dowodów sympatii ze strony mieszkańców. Aż chce się dla gminy pracować.

W gminie Purda nie ma przemysłu, ale za to jest znakomite połączenie z miastem, gdzie pracuje większość mieszkańców gminy. Samorząd gminny przeznacza duże nakłady finansowe na drogi, remonty oraz budowy. Właśnie ogłaszamy przetarg na budowę żłobka w Klewkach. Z każdym miesiącem polepsza się jakość życia w gminie i zaczyna być po prostu ładnie i wygodnie. Tym bardziej, że obwodnice południowa Olsztyna i Klebarka Małego bardzo przybliżyły nas do miasta i skrócił się czas dojazdów mieszkańców do pracy.

Gmina Purda ma bardzo atrakcyjne ceny działek. Jeśli ktoś marzy o własnym domu z ogródkiem, przeniesienie się do naszej gminy to bardzo dobre rozwiązanie. I oczywiście widzimy, ile osób podejmuje tę decyzję. Przybywa nam mieszkańców i to w szybkim tempie. Mamy wiele powodów, dla których warto mieszkać w gminie Purda.



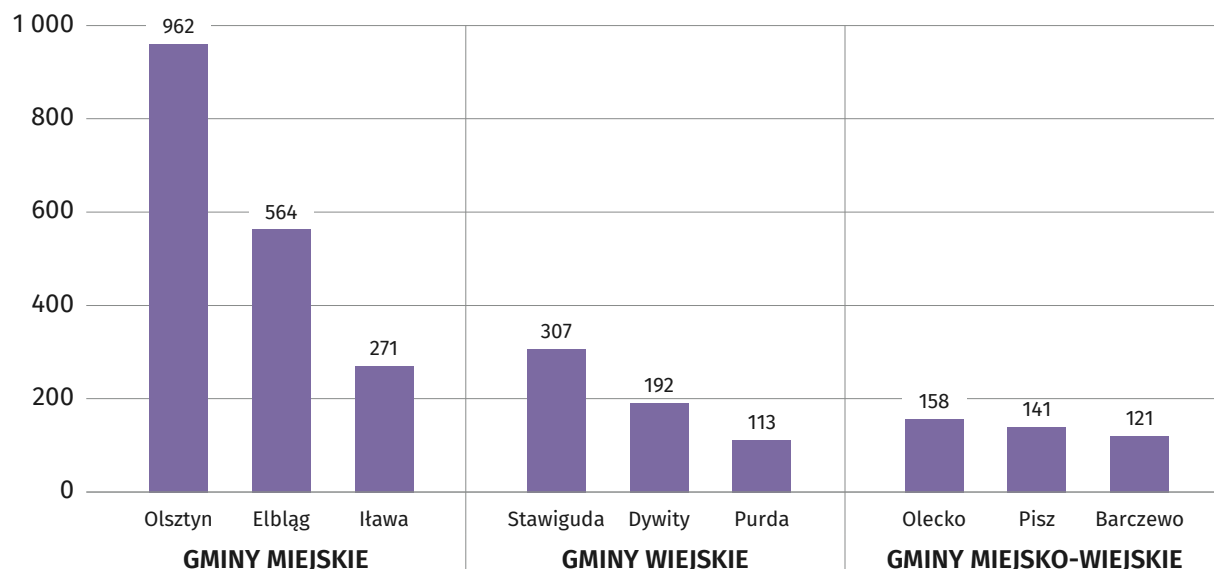
GMINY WOJ. WARMIŃSKO-MAZURSKIEGO		2023
1	Stawiguda (2)	21
2	Lubawa (1)	14
3	Dywity (2)	14
4	Purda (2)	13
5	Mikołajki (3)	11
6	Elbląg (2)	9
7	Giżycko (2)	9
8	Nowe Miasto Lubawskie (1)	9
9	Łtawa (1)	8
10	Lidzbark (3)	8
11	Ełk (2)	8
12	Łukta (2)	8
...		
114	Bisztynek (3)	0
115	Korsze (3)	0
116	Bartoszyce (1)	0
POLSKA WARMIŃSKO-MAZURSKIE		6 4

GMINY MIEJSKIE	2022	2023	
1	Olsztyn (1)	1 391	962
2	Elbląg (1)	566	564
3	Łtawa (1)	222	271
4	Ostróda (1)	207	199
5	Lubawa (1)	161	153
6	Ełk (1)	456	116
7	Szczytno (1)	214	95
8	Nowe Miasto Lubawskie (1)	63	90
9	Giżycko (1)	221	56
10	Lidzbark Warmiński (1)	10	39
11	Kętrzyn (1)	10	27
12	Działdowo (1)	137	23
13	Mragowo (1)	65	16
14	Braniewo (1)	60	13
15	Bartoszyce (1)	6	3
16	Górowo Iławeckie (1)	4	3

GMINY WIEJSKIE	2022	2023	
1	Stawiguda (2)	449	307
2	Dywity (2)	278	192
3	Purda (2)	66	113
4	Ełk (2)	130	102
5	Szczytno (2)	121	84
6	Łtawa (2)	92	83
7	Giżycko (2)	191	79
8	Ostróda (2)	237	79
9	Elbląg (2)	42	69
10	Działdowo (2)	132	63
11	Mragowo (2)	48	53
12	Lubawa (2)	44	51
...			
64	Małdyty (2)	9	2
65	Lelkowo (2)	-	1
66	Budry (2)	1	1

GMINY MIEJSKO-WIEJSKIE	2022	2023	
1	Olecko (3)	153	158
2	Pisz (3)	105	141
3	Barczewo (3)	109	121
4	Lidzbark (3)	23	110
5	Dobre Miasto (3)	43	82
6	Mikołajki (3)	76	81
7	Biskupiec (3)	79	76
8	Morąg (3)	96	75
9	Olsztynek (3)	95	72
10	Gołdap (3)	57	67
11	Węgorzewo (3)	60	67
12	Nidzica (3)	77	51
...			
32	Frombork (3)	3	3
33	Korsze (3)	3	2
34	Bisztynek (3)	1	1

Gminy o największej liczbie mieszkań oddanych do użytkowania w województwie warmińsko-mazurskim w 2023 r.



Źródło: Dane Urzędu Statystycznego w Olsztynie



Grzegorz Matłoka
burmistrz Barczewa

Z radością odebrałem informację o zajęciu przez Gminę Barczewo miejsca w pierwszej trójce najlepszych samorządów Warmii i Mazur w kategorii mieszkań oddanych do użytku. To wyróżnienie jest efektem ciężkiej pracy całego zespołu, a także owocem współpracy z mieszkańcami oraz lokalnymi przedsiębiorcami. Naszym celem była nie tylko poprawa jakości życia mieszkańców, ale również stymulowanie rozwoju regionu poprzez budownictwo mieszkaniowe. Dzięki zaangażowaniu i determinacji udało nam się stworzyć przestrzeń, w której ludzie chcą żyć, pracować i zakładać rodziny. Dziękuję wszystkim, którzy przyczynili się do tego sukcesu.



Łukasz Łukaszewski
przewodniczący Rady Miasta Olsztyna

W zestawieniu GUS w skali województwa wynika, że w Olsztynie znalazł się w czołówce pod względem liczby oddanych mieszkań. To świadczy o prężności rynku mieszkaniowego w Olsztynie. To też pokazuje zapotrzebowanie mieszkańców na nowe mieszkania. Ze swojej strony też zamierzamy poprawić sytuację. Mamy ambitne plany dotyczące budowy tanich mieszkań w Olsztynie. Jestem przekonany, że prezydent będzie go realizował, a nasz zasób mieszkaniowy znacznie się zwiększy w najbliższych latach. Z mojej strony deklaruje pełne wsparcie tej idei i gwarantuję, że przy każdym głosowaniu nad zagospodarowaniem działki pod mieszkalnictwo społeczne ręka mi nie zadrży. Przez lata byliśmy liderami w pozyskiwaniu środków unijnych i krajowych. Myślę, że w perspektywie rekordowej kwoty zapisanej w budżecie Polski na mieszkalnictwo możemy się postarać o budowę co najmniej kilkuset mieszkań w najbliższych latach.

A wszystko to w kontekście właśnie kończącej się inwestycji OTBS przy ul. Truskawkowej. Już niedługo do użytku zostaną oddane 44 mieszkania wykończone pod klucz, w których zamieszkażą mieszkańcy Olsztyna.



Michał Missan
prezydent Elbląga

Elbląg jest drugim co do wielkości miastem w województwie warmińsko-mazurskim. Ze względu na swoją lokalizację jest również ważnym ośrodkiem gospodarczym i turystycznym w północnej Polsce. Od wielu lat obserwujemy ogromne zainteresowanie inwestorów z branży mieszkaniowej. Bliskość Trójmiasta jest tutaj też bardzo ważnym czynnikiem. Szybciej z Elbląga dojedziemy do Gdańska, niż z Gdańska do Gdyni. Ta doskonała komunikacja oraz to, że Elbląg zapewnia świetną ofertę, edukacyjną, rekreacyjną i kulturalną sprawia, że nasze miasto jest świetnym miejscem do życia również dla osób pracujących w województwie pomorskim. Dla deweloperów Elbląg jest obecnie bardzo pożądanym miejscem pod kątem kolejnych inwestycji. Ponadto w dokończeniu rządowej inwestycji jaką jest budowa kanału wodnego przez Mierzęję Wiślaną upatrujemy kolejnych szans na rozwój miasta, portu, a co za tym idzie – przyciągnięciu nowych inwestorów.



Magdalena Iwanek
pełniąca funkcję wójta Gminy Dywity

Od dobrych kilku lat w Gminie Dywity prężnie rozwijają się inwestycje związane z zabudową wielorodzinną, a w ostatnim czasie również z zabudową szeregową. Osiedle Sterowców, osiedle Kormoran w Dywitach, Harmonia Park w Różnowie, czy Osiedle Nowoczesne Dywity w Ługwałdzie szybko pną się w górę i jak widać po sprzedaży mieszkań i powstawaniu kolejnych budynków, są atrakcyjną alternatywą dla młodych mieszkańców Olsztyna, ale nie tylko. Gdy do tego dodamy bliskość Olsztyna, rozwiniętą sieć komunikacji publicznej, sporo inwestycji w infrastrukturę społeczną, nowe ścieżki pieszo-rowerowe, atrakcyjne wydarzenia i imprezy oraz szeroki wachlarz usług, które oferujemy naszym młodym, ale i dorosłym mieszkańcom, to okazuje się, że gmina Dywity jest dobrym miejscem do zamieszkania i do prowadzenia biznesu. W naszej gminie rok do roku rośnie liczba mieszkańców. Obecnie mieszka już u nas ponad 13,5 tysięcy osób.

EDUKACYJNE CENTRUM REHABILITACYJNO-MEDYCZNE W GRÓDKACH OFICJALNIE OTWARTE!

20 września br. zostało uroczystie otwarte Edukacyjne Centrum Rehabilitacyjno-Medyczne w Gródkach. Budowa centrum ulokowanego w dawnych budynkach Zespołu Szkół w Gródkach to jedna z największych tegorocznych inwestycji Powiatu Działdowskiego.

Koszt inwestycji wyniósł 8 031 815, 90 zł brutto, w tym dofinansowanie z Rządowego Funduszu Inwestycji Strategicznych to 4 250 000,00 zł brutto, zaś środki własne Powiatu Działdowskiego to 3 781 815,90 zł brutto. Wykonawcą inwestycji było Przedsiębiorstwo Robót Budowlanych ASBUD Sp. z o.o. z Grodziczna.

W uroczystości, której gospodarzem był starosta działdowski Paweł Cieśliński, wzięli udział m. in. posłowie na Sejm RP: Robert Gontarz, Elżbieta Gelert, Stanisław Gorczyca, Kazimierz Plocke, senator RP Gustaw Marek Brzezina, przewodniczący Sejmiku Warmińsko-Mazurskiego Bogdan Bartnicki; radny Sejmiku Województwa Warmińsko-Mazurskiego Zbigniew Domżański, dyrektor Wydziału Zdrowia Urzędu Wojewódzkiego w Olsztynie Katarzyna



Dośla-Szcześniak, przewodniczący Rady Powiatu Działdowskiego Michał Struzik oraz radni powiatowi i przedstawiciele zarządu powiatu: wicestarosta Krzysztof Aurast, etatowy członek zarządu powiatu Janusz Kaczmarek, Aneta Borkowska i Grzegorz Kaszubski, burmistrz Miasta Działdowo Grzegorz Mrowiński, burmistrz Lidzbarka Andrzej Piątkowski, wójt gminy Płońnica Michał Breski, wójt gminy Rybno Tomasz Węgrzynowski, wójt gminy Iłowo-Osada Sebastian Cichoński, prokurator rejonowy w Działdowie Helena Magdalena Podgórska, dyrekcja SPZOZ w Działdowie Ireneusz Weryk, Mirosława Sokół oraz Anna Kalinowska prezydent WSG w Byd-

goszczy prof. Krzysztof Sikora, Prezes DAR S.A. Roman Dawidowski, Wiceprezes DAR S.A. Anna Kraśniewska, przedstawiciele służb i instytucji, przedstawiciele wykonawcy, pracownicy Starostwa Powiatowego w Działdowie, dyrektorzy jednostek organizacyjnych powiatu, pracownicy oraz absolwenci byłego Zespołu Szkół Rolniczych w Gródkach.

Historia Szkoły w Gródkach sięga 1 września 1946 r., kiedy rozpoczęła swoją działalność jednoroczna jednoklasowa Żeńska Szkoła Rolniczo-Gospodarcza przemianowana w kolejnych latach na Państwowe Liceum Rolnicze i Liceum Rolnicze. W 1951 r. liceum

przekształcone zostało w Państwowe Technikum Rolnicze. W placówce były otwierane nowe typy szkół przy istniejącym technikum, a ponadto powiększono bazę mieszkaniową i gospodarczą. W latach sześćdziesiątych rozpoczęto budowę internatu oraz nowoczesnego budynku szkolnego.

1 września 1977 r. placówka została przekształcona w Zespół Szkół Rolniczych, w którego skład weszły: Zasadnicza Szkoła Mechanizacji Rolnictwa, Zasadnicza Szkoła Hodowlana, Technikum Hodowlane – trzyletnie, Technikum Hodowlane – pięcioletnie, Technikum Rolnicze, Policealne Studium Zawodowe, Zaoczne Technikum Rolnicze, Zaoczne Studium



**POLSKI
ŁAD**

terapii oraz stworzenie i wyposażenie hybrydowo-symulacyjnych pracowni do profesjonalnego kształcenia przyszłych pielęgniarzek, położnych i ratowników medycznych.

Dzięki wykorzystaniu profesjonalnych i kompleksowych usług centrum zapewni formy wsparcia, takie jak: psychoterapia indywidualna i grupowa, specjalistyczna opieka pielęgniarska, treningi poznawcze i usprawniające percepcję, treningi umiejętności społecznych, treningi asertywności i komunikacji, treningi inteligencji emocjonalnej, zajęcia z zakresu psychoedukacji.

pomieszczeń, wymianę wszystkich instalacji, montaż wentylacji mechanicznej, wymianę stolarki drzwiowej, dostosowanie wnętrza do potrzeb użytkowników i prowadzenia zajęć oraz wykonanie nowego szybu windowego, zapewniającego likwidację barier architektonicznych.

Inicjatywę utworzenia Edukacyjnego centrum rehabilitacyjno-medycznego w Gródkach docenili zaproszeni goście. — Otwarcie tego centrum to dowód na strategiczne myślenie i skuteczność działań powiatu działdowskiego. Potrzeba kształcenia kadr medycznych jest ogromna — podkreślił Senator Gustaw Marek Brzezina.

— Centrum w Gródkach to przykład, że Powiat Działdowski nie szuka wymówek, lecz działa i patrzy w przyszłość — dodał poseł Robert Gontarz.

Inwestycja ma na celu wsparcie włączenia społecznego i zawodowego poprzez dostarczanie kompleksowych usług wspierających. Projekt ma przynieść pozytywne efekty na skalę ponadlokalną, dzięki zastosowaniu innowacyjnych rozwiązań.

W niedalekim czasie wyremontowany zostanie budynek po byłym internacie ZS w Gródkach, w którym znajdować się będzie baza noclegowa dla studentów oraz Dom Godności Senioralnej Akademia Zdrowia.



łagodzenia skutków kryzysu pandemicznego, ze szczególnym uwzględnieniem nauki specjalistycznej rehabilitacji dla osób z różnymi dysfunkcjami, również pocovidowymi, kompleksowej opieki aktywizacyjnej z zachowaniem psycho- i socjo-



Ekonomiki i Zarządzania Przedsiębiorstwami Rolniczo-Usługowymi. Ilość szkół funkcjonujących w placówce sukcesywnie wzrastała. Po reformie samorządowej zespół szkół zaczął powoli tracić na znaczeniu. Jedną z prób ratowania był pomysł dyrektora Erwina Smolińskiego na przekształcenie placówki w Zespół Szkół Rolniczych-Centrum Kształcenia Praktycznego. Niestety, zabieg ten nie przyniósł oczekiwanych rezultatów. Placówkę przemianowano na Zespół Szkół. Placówka formalnie istniała do 24 kwietnia 2019.

Pomysł na utworzenie Edukacyjnego centrum rehabilitacyjno-medycznego w Gródkach narodził się w 2022 roku i miał na celu stworzenie systemu i zaplecza technicznego stanowiącego bazę edukacyjną dla osób nabywających kwalifikacje z zakresu pielęgniarstwa, położnictwa, specjalistycznej re-

habilitacji, w tym kardiologicznej, a w niedalekiej przyszłości także z zakresu ratownictwa medycznego. Ponadto centrum łączyć będzie obszary edukacji w ramach pozaszkolnych form kształcenia formalnego, aktywizacji społeczno-zawodowej, integracji społecznej i kształcenia ustawicznego.

Edukacyjne centrum rehabilitacyjno-medyczne w Gródkach ma za zadanie prowadzenie edukacji zabezpieczającej system




**Tomasz
Andrukiewicz**
prezydent
Ełku

Ełk od lat troszczy się o dynamiczny rozwój gospodarczy, co znajduje m.in. odzwierciedlenie w danych statystycznych za 2023 rok. Wysoki wskaźnik liczby podmiotów gospodarczych w rejestrze REGON na 10.000 mieszkańców to wynik konsekwentnych działań na rzecz wsparcia lokalnej przedsiębiorczości. Nasz samorząd inwestuje w infrastrukturę, podnosi poziom obsługi inwestorów, inicjujemy działania zwiększające kompetencje przedsiębiorców, ułatwiające zakładanie nowych firm oraz rozwój już istniejących. To wszystko przyciąga zarówno lokalnych, jak i zewnętrznych inwestorów. Sukces nie byłby możliwy bez zaangażowania mieszkańców, którzy swoją przedsiębiorczością przyczyniają się do rozwoju Ełku i całego regionu. Wysoki wskaźnik podmiotów w REGON świadczy o atrakcyjności miasta jako miejsca do prowadzenia działalności gospodarczej. Naszym celem na kolejne lata jest dalsze wzmacnianie warunków do rozwoju biznesu, aby Ełk pozostawał jednym z liderów w regionie i województwie.

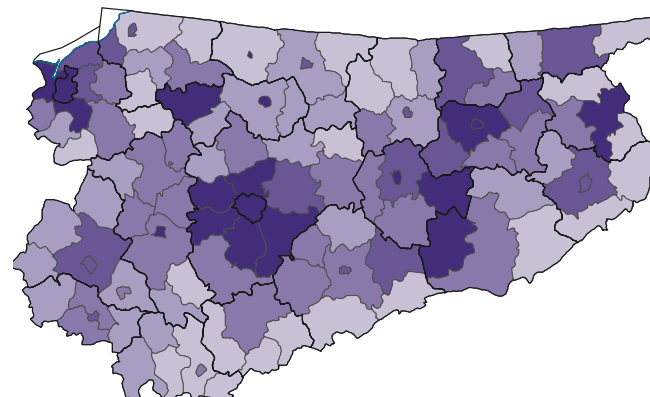
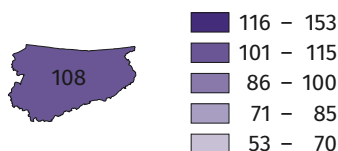

Dariusz Kiński
burmistrz Pisz

Cieszy mnie miejsce w pierwszej trójce gmin miejsko-wiejskich województwa pod względem nowo zarejestrowanych podmiotów gospodarczych w rankingu wojewódzkim wg Biznes Warmii i Mazur. Samorządy na podstawie danych GUS. Oznacza to, że firmy dostrzegają w naszym mieście duży potencjał do rozwoju. Gmina Pisz stara się tworzyć dogodne warunki dla biznesu i przekonać przedsiębiorców, że to właśnie u nas warto otworzyć firmę. Jesteśmy otwarci na współpracę z inwestorami, polecamy ich uwadze nasze tereny inwestycyjne. Stale modernizujemy infrastrukturę techniczną, w szczególności drogową. Gmina Pisz propaguje wiedzę przydatną przedsiębiorcom. Wielokrotnie gościliśmy przedstawicieli Mobilnego Punktu Informacyjnego Funduszy Europejskich, którzy informowali, jak pozyskać fundusze na założenie lub rozwój działalności. Przed nami spora szansa związana z rozwojem turystyki i produktu turystycznego, jakim jest projektowany szlak pn. „Pisa-Narew – szlak aktywnej turystyki wodnej.” Daje on pole do rozwoju małej przedsiębiorczości związanej z turystyką kajakową, małą gastronomią i innymi usługami. Dzięki realizacji projektu może pobudzić się ruch turystyczny, a tym samym mogą powstać nowe podmioty gospodarcze.

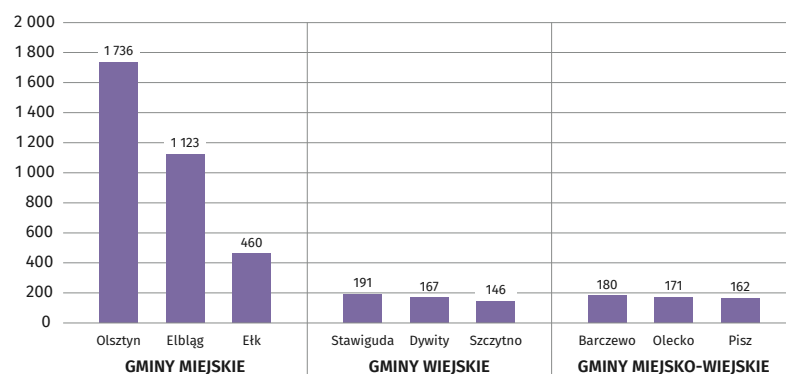
GMINY WOJ. WARMIŃSKO-MAZURSKIEGO		2023 PODMIOTY NA 1000 LUDNOŚCI
1	Olsztyn (1)	153
2	Stawiguda (2)	150
3	Dywity (2)	147
4	Mikołajki (3)	141
5	Jonkowo (2)	140
6	Giżycko (1)	139
7	Mragowo (1)	134
8	Gietrzwałd (2)	133
9	Elbląg (2)	129
10	Lidzbark Warmiński (1)	128
11	Elbląg (1)	125
12	Olecko (3)	125
114	Kalinowo (2)	57
115	Barciany (2)	56
116	Górowo Iławeckie (2)	53
POLSKA WARMIŃSKO-MAZURSKIE		137 108

Podmioty gospodarki narodowej w rejestrze REGON na 1000 ludności według gmin w województwie warmińsko-mazurskim w 2023 r.

O poziomie przedsiębiorczości na danym obszarze świadczy wskaźnik przedsiębiorczości, który może być liczony liczbą podmiotów gospodarczych na 1000 ludności zamieszkującej dany obszar. W 2023 r. na 1000 mieszkańców województwa warmińsko-mazurskiego przypadało 108 podmiotów gospodarki narodowej (w 2022 r. – 105). W kraju wskaźnik ten był wyższy i wyniósł 137 (w 2022 r. – 132). Biorąc pod uwagę wskaźnik przedsiębiorczości, największą aktywnością gospodarczą w województwie wykazali się mieszkańcy Olsztyna (153 podmioty na 1000 ludności) oraz gmin Stawiguda (150) i Dywity (147). Najniższy natomiast wskaźnik przedsiębiorczości charakteryzował gminę wiejską Górowo Iławeckie (53).



Gminy o największej liczbie nowo zarejestrowanych podmiotów w województwie warmińsko-mazurskim w 2023 r.


Magdalena Iwanek
pełniąca funkcję wójta
Gminy Dywity

Zauważalny jest duży ruch, jeśli chodzi o rozwój gospodarczy i lokowanie nowych firm oraz podmiotów biznesowych, produkcyjnych i handlowych w gminie Dywity. Powstały 3 duże obiekty sieci dyskontów (Biedronka, Lidl i Aldi). Przy Osiedlu Sterowców funkcjonuje sieć stacji paliw Moya. Na Strefie Przedsiębiorczości w Dywitach powstają nowe podmioty, w tym gigantycznych rozmiarów hale i siedziba firmy Marbo. Nowe hale magazynowe i logistyczne powstają też w Ługwałdzie. Poza tym, mamy kreatywnych i przedsiębiorczych mieszkańców, którzy biorą sprawy w swoje ręce i decydują się na prowadzenie biznesów. W gminie Dywity mamy zarejestrowanych obecnie ponad 1100 podmiotów gospodarczych. Dominujące rodzaje prowadzonych biznesów to budownictwo, handel, transport drogowy, czy działalność naukowa, techniczna i zarządzanie nieruchomością. Jako samorząd staramy się stwarzać jak najlepsze warunki do prowadzenia działalności gospodarczej.


Michał Kontraktowicz
wójt Gminy Stawiguda

Wzrost liczby firm zarejestrowanych na terenie naszej gminy jest wielkim powodem do zadowolenia. To przedsiębiorcy, bez względu na to, czy zatrudniają sto, dziesięć czy choćby jedną osobę, budują gospodarkę, zarówno w ujęciu gminnym, jak i regionalnym czy ogólnopolskim. W Urzędzie Gminy Stawiguda dbamy o to, by każdy z przedsiębiorców otrzymywał wsparcie. Nasi pracownicy doradzają, wspierają. Jestem przekonany, że ten dobry klimat i życzliwość są równie ważne, jak niezwykle istotna z punktu widzenia prowadzenia biznesu, lokalizacja naszej gminy. Dodatkowo stale dokładamy starań, by komunikacja na terenie naszej gminy była wygodniejsza. Inwestujemy w budowę i modernizację dróg, mamy ładowisko, z którego mogą korzystać przedsiębiorcy i ich kontrahenci. Jednocześnie przykładamy wielką wagę, by powstające na terenie naszej gminy przedsiębiorstwa nie były uciążliwe dla mieszkańców i nie stanowiły zagrożenia dla tego, co najcenniejsze, czyli bogactwa naszej przyrody. Doceniają to także przedsiębiorcy, którzy u nas nie tylko pracują, ale także wypoczywają, a wielu właśnie u nas znajduje swoje miejsce do życia.

GMINY MIEJSKIE	2022	2023
1 Olsztyn (1)	1814	1736
2 Elbląg (1)	1051	1123
3 Ełk (1)	462	460
4 Iława (1)	261	275
5 Giżycko (1)	228	231
6 Ostróda (1)	233	225
7 Szczytno (1)	158	225
8 Kętrzyn (1)	176	163
9 Mragowo (1)	163	163
10 Bartoszyce (1)	126	145
11 Działdowo (1)	134	121
12 Braniewo (1)	111	115
13 Lidzbark Warmiński (1)	94	109
14 Nowe Miasto Lubawskie (1)	73	90
15 Lubawa (1)	80	84
16 Górowo Iławeckie (1)	26	28

GMINY WIEJSKIE	2022	2023
1 Stawiguda (2)	178	191
2 Dywity (2)	163	167
3 Szczytno (2)	110	146
4 Ostróda (2)	124	136
5 Ełk (2)	95	115
6 Iława (2)	133	110
7 Giżycko (2)	64	99
8 Purda (2)	66	93
9 Elbląg (2)	99	90
10 Jonkowo (2)	74	87
11 Działdowo (2)	64	77
12 Nowe Miasto Lubawskie (2)	69	72
...		
14 Godkowo (2)	16	13
15 Kolno (2)	11	13
16 Pozezdrze (2)	17	12



Łukasz Łukaszewski
przewodniczący Rady Miasta Olsztyna

To świadczy o przedsiębiorczości mieszkańców stolicy Warmii i Mazur. Ze swojej strony takie działania wspierają władze Olsztyna. Dzieje się tak poprzez tworzenie odpowiednich do tego warunków. Władze Olsztyna wspierają przedsiębiorczość w mieście tworząc odpowiednią do tego infrastrukturę. Namacalnym przykładem takich działań jest zagospodarowanie terenów przemysłowych we wschodniej części Olsztyna. Na ten cel przeznaczonych zostanie około 90 mln zł. Środki zostaną przeznaczone na rozbudowę infrastruktury komunikacyjnej terenów przemysłowych. Teren znajduje się w bezpośredniej bliskości węzła drogowego obwodnicy Olsztyna w ciągu drogi krajowej S16 oraz zmodernizowanej dwupasmowej ul. Towarowej. Przy granicy terenu przebiega linia kolejowa. Kolejne działania to poprawa infrastruktury drogowej.



Grzegorz Mattoka
burmistrz Barczewa

Z ogromną przyjemnością przyjąłem wiadomość, że Samorząd Gminy Barczewo znalazł się w pierwszej trójce najlepszych gmin Warmii i Mazur w kategorii podmioty gospodarcze w rejestrze REGON w przeliczeniu na 10 000 ludności. To ogromne wyróżnienie, które potwierdza nasze zaangażowanie w rozwój lokalnej gospodarki oraz wspieranie przedsiębiorczości. Dzięki wspólnej pracy, innowacyjnym inicjatywom oraz przyjaznej atmosferze dla inwestorów, Barczewo staje się coraz bardziej atrakcyjnym miejscem dla biznesu. Dziękuję wszystkim przedsiębiorcom, którzy swoją działalnością przyczyniają się do wzrostu naszej gminy.

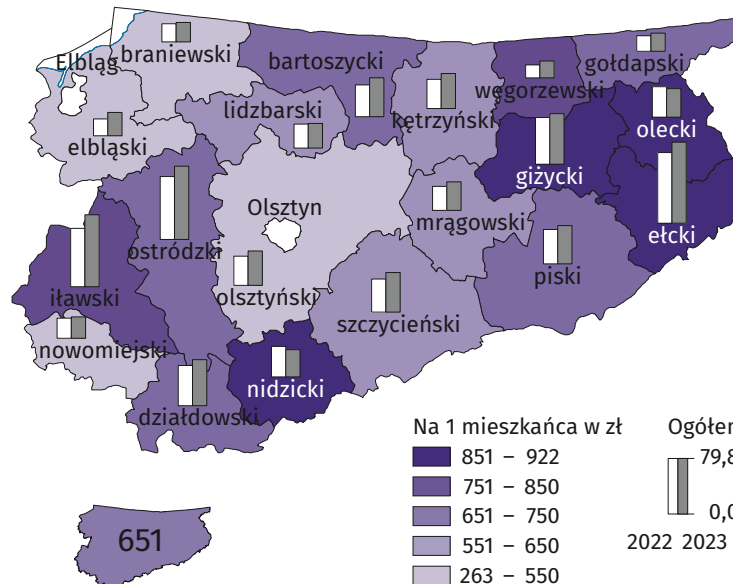


Stawomir Wojciechowski
wójt Gminy Szczytno

Staramy się tworzyć sprzyjające warunki dla nowych przedsiębiorców. Jesteśmy otwarci na współpracę z nowymi inwestorami. Cały czas rozbudowujemy infrastrukturę techniczną. W ubiegłym roku podpisaliśmy umowę na realizację zadania "Uzbrojenie terenów przemysłowych w miejscowości Szymany". Koszt uzbrojenia niemal 100-hektarowej działki przy lotnisku w Szymanach to prawie 64 mln zł. To największe gospodarcze, proinwestycyjne przedsięwzięcie po 1989 roku w naszym powiecie. Powstaje tam ośrodek gospodarczy gotowy na przyjęcie firm, które chcą zainwestować w naszym powiecie. Działki będą w pełni uzbrojone, gotowe na przyjęcie każdej działalności gospodarczej. To ogromna szansa na rozwój gminy, powiatu, ale też naszego województwa. To też nadzieja na pracę dla młodych ludzi, którzy nie będą chcieli uciekać stąd za lepszym życiem.

GMINY MIEJSKO-WIEJSKIE	2022	2023
1 Barczewo (3)	174	180
2 Olecko (3)	174	171
3 Pisz (3)	172	162
4 Morąg (3)	165	146
5 Pastęk (3)	156	142
6 Biskupiec (3)	122	138
7 Gołdap (3)	129	129
8 Nidzica (3)	112	125
9 Dobrze Miasto (3)	111	122
10 Olsztyn (3)	112	95
11 Węgorzewo (3)	80	92
12 Mikołajki (3)	110	81
...		
14 Pieniężno (3)	19	26
15 Kisielice (3)	29	23
16 Frombork (3)	25	19

Wydatki budżetów powiatów* na oświatę i wychowanie w województwie warmińsko-mazurskim w 2023 r.




Wydatki budżetów powiatów na oświatę i wychowanie w województwie w 2023 r. osiągnęły poziom 704,5 mln zł i w porównaniu z 2022 r. wzrosły o 13,7%. Stanowiły one największą część wydatków (30,6%).

W przeliczeniu na mieszkańca wyniosły 651 zł (o 81 zł więcej niż w 2022 r.). W dwóch powiatach, giżyckim i etckim, wydatki na oświatę i wychowanie przekroczyły kwotę 900 zł.

* bez miast na prawach powiatu

Źródło: Dane Urzędu Statystycznego w Olsztynie

POWIATY	NA MIESZKAŃCA W ZŁ		OGÓŁEM W ZŁ	
	2023	2021	2022	2023
1 Powiat giżycki	922	34 258 635	45 816 506	49 660 439
2 Powiat etcki	901	66 581 266	69 827 233	79 797 540
3 Powiat nidzicki	882	21 481 850	29 889 959	26 946 281
4 Powiat olecki	878	26 806 835	30 450 244	28 195 501
5 Powiat węgorzewski	798	12 185 658	12 873 565	16 748 729
6 Powiat iławski	782	51 782 441	57 472 534	70 324 142
7 Powiat działdowski	731	32 219 280	39 434 269	45 109 838
8 Powiat bartoszycki	722	28 664 319	30 901 920	38 201 497
9 Powiat ostródzki	721	59 182 155	61 904 097	71 673 816
10 Powiat piski	719	26 941 611	33 579 051	37 593 577
11 Powiat gołdapski	702	15 302 944	15 412 819	17 560 887
12 Powiat lidzbarski	626	19 599 437	23 465 488	24 028 909
13 Powiat kętrzyński	604	29 354 601	29 188 864	34 697 607
14 Powiat mrągowski	592	22 212 531	23 958 574	28 228 076
15 Powiat szczywieński	581	31 529 688	32 366 730	38 787 079
16 Powiat braniewski	507	17 529 800	17 765 486	19 104 017
17 Powiat nowomiejski	503	16 783 506	20 164 834	21 172 039
18 Powiat elbląski	415	15 485 957	16 394 607	22 593 636
19 Powiat olsztyński	263	28 173 863	28 924 732	34 063 035
WARMIŃSKO-MAZURSKIE	651	556 076 377	619 791 513	704 486 643
WYDATKI OGÓŁEM (zł)				
WARMIŃSKO-MAZURSKIE		1 742 604 149	1 949 255 686	2 300 343 695
Udział wydatków na oświatę i wychowanie w wydatkach ogółem (%)				
WARMIŃSKO-MAZURSKIE		1,2	1,5	1,2



Marek Chojnowski
starosta etcki

Od lat priorytetem Powiatu Etckiego jest oświata, a w ostatnim czasie zwłaszcza szkolnictwo zawodowe. Zdajemy sobie sprawę, że dobrze przygotowany młody człowiek, który podczas nauki zdobył zarówno wiedzę, jak i doświadczenie, to idealny kandydat do pracy. Z drugiej strony taka wiedza i doświadczenie zapewni absolwentom naszych szkół możliwość dobrego startu na rynku pracy. Końcowe efekty wydatków na oświatę widoczne są dopiero po kilku latach, kiedy ci absolwenci wchodzi na rynek pracy. Ale już na etapie ich kształcenia rodzi się współpraca między pracodawcami z regionu a szkołami. Taka współpraca daje korzyści obu stronom, tworzy więzi i inspiruje do działania. Dzięki temu my, jako samorząd, możemy być na bieżąco z trendami na rynku pracy i możemy dobrze przygotować młodych ludzi do dorosłego życia.

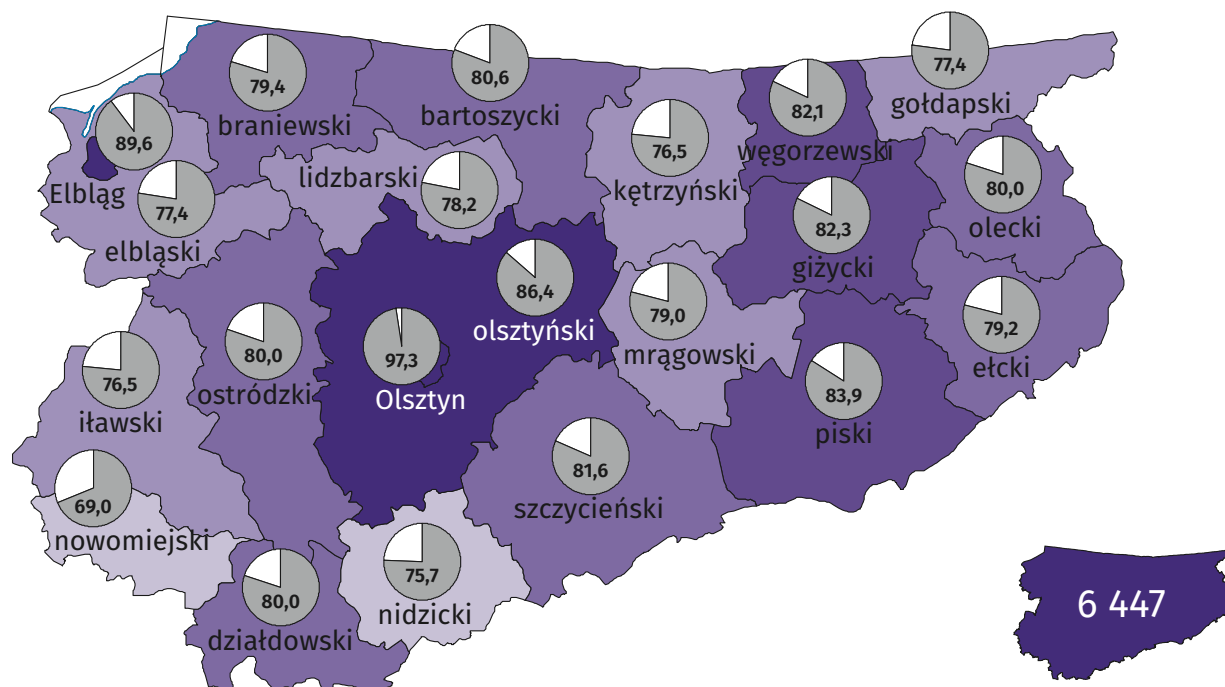


Paweł Przybytek
starosta nidzicki

Wydatki na edukację to jedno z największych wyzwań, przed którym stoją dziś samorządy w Polsce. Aby dać uczniom szansę na rozwój, niezbędne są inwestycje w infrastrukturę czy coraz bardziej wymagające zaplecze informatyczne. Dzięki pozyskiwanym środkom zewnętrznym modernizujemy szkolne pracownie poprzez zakup nowoczesnego sprzętu służącego skutecznemu kształceniu młodzieży, posiadamy nowoczesny i piękny kompleks sportowy przy ulicy Wyborskiej w Nidzicy oraz stale uatrakcyjniamy ofertę edukacyjną naszych placówek oświatowych - utworzyliśmy m. in. klasy wojskowe w Zespole Szkół Zawodowych i Ogólnokształcących w Nidzicy i w Zespole Szkół Rolniczych i Ogólnokształcących w Jagarzewie oraz klasę CYBER.MIL w Zespole Szkół Ogólnokształcących w Nidzicy.



Przeciętne miesięczne wynagrodzenie brutto* według powiatów w województwie warmińsko-mazurskim w 2023 r.



W relacji do średniej krajowej (Polska=100)

warmińsko-mazurskie

W zł

6 401 – 7 387
 6 201 – 6 400
 6 001 – 6 200
 5 801 – 6 000
 5 242 – 5 800



Robert Szewczyk
prezydent Olsztyna

W 2023 roku najwyższe wynagrodzenia otrzymywali pracujący w Olsztynie i w Elblągu. Według tych samych danych Olsztyn ma najniższy wskaźnik bezrobocia.

To oznacza, że Olsztyn jest doskonałym miejscem do życia, co potwierdzają różnorakie analizy przeprowadzone w oparciu o obiektywne dane. Świetny transport zbiorowy, coraz lepszy stan dróg, chodników, rozwijająca się infrastruktura sportowa, mnogość miejsc na wyciągnięcie ręki do rekreacji, duża liczba wydarzeń kulturalno-rozrywkowych. Jednak cały czas pracujemy nad tym, by unowocześnić miasto. By olsztynianie byli dumni z miejsca, w którym żyją.



Artur Wrochna
wicestarosta
olsztyński

Ten wskaźnik pokazuje prężność gospodarczą naszego powiatu. To także świadczy o przedsiębiorczości naszych mieszkańców. W pierwszym przypadku wynika to z faktu, że coraz więcej firm różnego rodzaju chce inwestować w powiecie olsztyńskim. Nasi przedsiębiorcy w prowadzonej działalności osiągają wiele sukcesów. Nie byłoby to możliwe bez odpowiedniego docenienia zatrudnianych osób poprzez właśnie odpowiednio wynagradzanie pracowników. A to przekłada się na jeszcze większe zaangażowanie tych ostatnich. Jako powiat jesteśmy bardzo aktywni na tym polu. Stwarzamy bardzo dobre warunki do prowadzenia działalności gospodarczej i aktywnie wspieramy rozwój przedsiębiorczości.

W 2023 r. w województwie warmińsko-mazurskim przeciętne miesięczne wynagrodzenie brutto wyniosło 6 447,09 zł i było niższe od przeciętnego wynagrodzenia w kraju o ponad 15,1%. Najwyższe wynagrodzenia otrzymywali pracujący w Olsztynie i w Elblągu. W porównaniu z 2022 r. wynagrodzenia wzrosły we wszystkich powiatach, najbardziej w węgorzewskim, a najmniej w kętrzyńskim.

Źródło: Dane Urzędu Statystycznego w Olsztynie

* bez podmiotów gospodarczych o liczbie pracujących do 9 osób

POWIATY	OGÓŁEM				PRZECIĘTNE MIESIĘCZNE WYNAGRODZENIA BRUTTO W RELACJI DO ŚREDNIEJ KRAJOWEJ (POLSKA=100)			
	2020 zł	2021 zł	2022 zł	2023 zł	2020 %	2021 %	2022 %	2023 %
1 Powiat m. Olsztyn	5 439	5 903	6 506	7 387	98	98	97	97
2 Powiat m. Elbląg	4 953	5 424	5 900	6 802	90	90	88	90
3 Powiat olsztyński	4 824	5 206	5 865	6 562	87	87	87	86
4 Powiat piski	4 633	4 968	5 581	6 369	84	83	83	84
5 Powiat giżycki	4 515	4 901	5 498	6 247	82	82	82	82
6 Powiat węgorzewski	4 315	4 767	5 339	6 239	78	79	80	82
7 Powiat szczywieński	4 523	4 946	5 503	6 198	82	82	82	82
8 Powiat bartoszycki	4 589	4 954	5 411	6 122	83	83	81	81
9 Powiat olecki	4 439	4 920	5 398	6 079	80	82	80	80
10 Powiat ostródzki	4 441	4 851	5 404	6 075	80	81	81	80
11 Powiat dziatdowski	4 146	4 658	5 274	6 074	75	78	79	80
12 Powiat braniewski	4 460	4 876	5 368	6 028	81	81	80	79
13 Powiat etcki	4 365	4 765	5 238	6 017	79	79	78	79
14 Powiat mrągowski	4 311	4 715	5 299	5 997	78	79	79	79
15 Powiat lidzbarski	4 356	4 701	5 156	5 938	79	78	77	78
16 Powiat gostdapski	4 228	4 684	5 137	5 876	77	78	77	77
17 Powiat elbląski	4 268	4 691	5 206	5 875	77	78	78	77
18 Powiat itawski	4 220	4 557	5 081	5 814	76	76	76	77
19 Powiat kętrzyński	4 561	4 881	5 244	5 813	83	81	78	77
20 Powiat nidzicki	4 208	4 658	5 130	5 748	76	78	77	76
21 Powiat nowomiejski	3 972	4 342	4 669	5 242	72	72	70	69
POLSKA WARMIŃSKO-MAZURSKIE	5 523	6 001	6 706	7 595	100	100	100	100
	4 709	5 127	5 675	6 447	85	85	85	85

ODPOCZYNEK NA WARMII? ŚWIĘTY SPOKÓJ WPISANY W CENĘ

10 września w Lidzbarku Warmińskim miało miejsce II Warmińskie Forum Gospodarcze Szlaku Świętej Warmii. Jeden z paneli poświęcony był gminie Giętrzwald. Jego tytuł: „Giętrzwald, gmina pełna cudów! Jak stworzyć zrównoważony produkt turystyczny i mądrze połączyć sacrum z profanum?” Panel poprowadziła Joanna Jaguszewska, inspektor ds. komunikacji, promocji i sportu Urzędu Gminy w Giętrzwaldzie. W dyskusji udział wzięli również Sylwia Powierża, dyrektorka Biura Rektora Sanktuarium Maryjnego w Giętrzwaldzie, Anna Kaczmarek, właścicielka agroturystyki Sielski Spokój oraz Michał Oziębała, udziałowiec ośrodka wypoczynkowego Warmia Resort.

Jaki klient odwiedza gminę Giętrzwald? Czy można go w jakimś stopniu scharakteryzować? Przyjeżdża na kilka godzin, dzień, dwa, a może więcej?

Michał Oziębała: To klient dobrze sytuowany, wymagający. Przyjeżdża nie tylko z innych regionów Polski, ale również i z zagranicy. Połowa z nich nie rozróżnia tego, gdzie jest Warmia, a gdzie są Mazury, ale wie, że nie chce trafić do głośnych ośrodków. Cenią spokój i ciszę. Przyjeżdżają całe rodziny. Doceniają to, że mogą mieszkać u nas w osobnych, komfortowych domach, które jednocześnie tworzą zwartą strukturę zapewniającą niezbędne wygody. Cenią też samą infrastrukturę: drogi, chodniki, sklepy. Korzystają ze szlaków pieszo-rowerowych i

okolicznych punktów gastronomicznych. Przyjeżdżają od kwietnia do października, ale coraz częściej wybierają miesiące zimowe, przede wszystkim w okresie świątecznym.

Anna Kaczmarek: Nasz klient szuka spokoju i odosobnienia, a przede wszystkim kontaktu z naturą. Choć przyjeżdża do miejsca znanego w Polsce z sanktuarium maryjnego, to nie jest dla niego wyznacznik. Zdarzają się jednak i tacy, którzy wybierają nas ze względu na sanktuarium. Niektórzy nie wiedzą nawet, że znaleźli się na Warmii, z jakże odmienną historią od Mazur. Gości mamy głównie w okresie maj-wrzesień. Są także klienci, którzy wybierają zimowy pakiet świąteczny i wracają do nas każdego roku.

Sylwia Powierża: Pielgrzym, który nas odwiedza, wie, gdzie przyjeżdża, i już słyszał wcześniej co nieco o sanktuarium. Wiara jest dla niego pewnym wyznacznikiem, zresztą przyjeżdża często z konkretną intencją. To klient nisko- i średniobudżetowy. Odwiedza sanktuarium na kilka godzin, będąc przejazdem lub zatrzymuje się na dłużej, na rekolekcje. Zdarzają się i rodziny z dziećmi. Trafiają do nas także osoby z chorobą alkoholową, które korzystają z terapii. Pielgrzym, czy szerzej nasz gość, zorientowany jest na sanktuarium i za bardzo nie interesują go okolice. Nie chce bodźców zewnętrznych. Jest tak zorganizowany, że wszystko, czego potrzebuje, otrzymuje na miejscu. Potrzebuje ciszy i spokoju. Rocznie mamy około 800 tys. odwiedzających, a w la-



tach jubileuszowych nawet milion. Najwięcej pątników przybywa od maja do października.

Joanna Jaguszewska: Klienci naszej gminy szukają wyciszenia i spokoju. Można by rzec świętego spokoju. Dlatego nie nagabujemy osób znanych, celebrytów i aktorów z aparatem. Jeżeli przyjeżdżają, to chcą być incognito. Nie zdradzamy miejsca ich pobytu i nie oczekujemy publicznego chwaleń się swoim urlopem. Szanujemy ich potrzebę anonimowości. W tym przypadku bardziej odpowiedni jest marketing szeptany. Jeżeli chodzi o pielgrzymów, należy wykażać się ogromnym zrozumieniem idei intencji, z którą przyjeżdżają. Uszanować obecność sanktuarium jako kolebki wiary, które służy do celów religijnych oraz terapeutycznych, jak w przypadku osób uzależnionych.

Czy w promocji swojej działalności wykorzystują państwo Warmię? Jak to słowo ma zalety w porównaniu do bardziej znanych turystycznie Mazur? W przypadku Warmii Resortu, mam pytanie: dlaczego ta inwestycja powstała właśnie tutaj, na Warmii? Skąd taki wybór?

Maciej Oziębała: Dlaczego tutaj? Dla mnie to opowieść o osobistych wizytach, a War-

mia to taka mała Toskania. Istnieje we mnie chęć krzewienia wiedzy o wyjątkowej historii tego miejsca. Warmia klientom kojarzy się z naturą, przyrodą, spokojem, wypoczynkiem, czymś niemal magicznym. Może to uproszczenie, ale dla mnie Mazury kojarzą się z imprezą, a Warmia z wypoczynkiem. Warmia Resort zrodziła się z potrzeby utworzenia miejsca o wysokim standardzie, do którego można schronić się przed zgiełkiem miasta. Miejsca, w którym można doznać prawdziwego wyciszenia i kontaktu z przyrodą.

Anna Kaczmarek: Chciałabym tylko dodać, iż Warmia jest również przez nas używana do promocji w kontekście spokoju, natury, wypoczynku. Gości oczywiście informujemy o specyfice i historii miejsca.

Sylwia Powierża: Jeżeli chodzi o nas, specyfika naszego miejsca nie wymaga typowej promocji. Z założenia sanktuarium ma pozostać kameralne, wyciszające, spokojne. Miejsce jest autentyczne samo w sobie z przesłaniem objawień i to wystarczy. Taka jest wola władz kościelnych i pozostaje nam ją uszanować i zaakceptować.

Joanna Jaguszewska: Szlak Świętej Warmii daje nam możliwość krzewienia wiedzy o historycznym regionie i jego kulturze, ale również, używając terminologii marketingowej, wykreowania nowego produktu o nazwie

„Warmia”. Miejsce to ma być kojarzone z atrakcjami przyrodniczymi, bogactwem kulturowym oraz tak bardzo dziś deficytowymi ciszą i spokojem. Można być rzec: świętym spokojem. Klient, wybierając Warmię, nie szuka za płotem parku rozrywki czy zakrapianej imprezy do białego rana. Nasza gmina jest przestrzenią, gdzie można wypocząć, ale i miejscem, skąd można wyruszyć na zwiedzanie bliższych i dalszych miejscowości, łącznie z nadmorskimi. W tworzeniu marki turystycznej z nazwą „Warmia” w tle kluczową rolę odegra Centrum Dziedzictwa, Historii i Kultury Warmii, które ma powstać w Giętrzwaldzie. Widzimy potrzebę identyfikacji Warmii niezależnie od Mazur. Warmia ma swoją specyfikę, bogatą kulturę i historię, którą w Centrum chcemy pokazywać.

Jakie najważniejsze potrzeby mają przedsiębiorcy z branży na dziś, a jakie marzenia na przyszłość?

Sylwia Powierża: Zapewne parkingi pozwolą na sprawniejsze i bezpieczniejsze poruszanie się pielgrzymów. A marzenie? Marzenie mam takie, aby w przyszłości to miejsce zachowało swój duchowy charakter i atmosferę wyciszenia.

Maciej Oziębała: Dla mnie istotny jest światłowod, który wydłuży sezon i pozwoli

na przyjazd w celu pracy czy nauki.


Anna Kaczmarek: Moim marzeniem jest duża plaża gminna z infrastrukturą dla plażowiczów. Dobrze zorganizowana i dostępna.

Joanna Jaguszewska: Gmina w ramach swoich zadań organizuje, wyposaża lub wspiera powstawanie miejsc rekreacyjnych nad jeziorami, np. Szabruk, Naterki, Woryty. Wytyczonych zostało ponad 100 km szlaków pieszo-rowerowych z infrastrukturą towarzyszącą (przystanki rowerowe). Stale też poszukujemy środków na infrastrukturę drogową, modernizację domów kultury i szkół.

Patronatem honorowym forum objęli Wojewoda Warmińsko-Mazurski Radosław Król oraz Marszałek Województwa Warmińsko-Mazurskiego Marcin Kuchciński.

Jan Kasprowicz, wójt gminy Giętrzwald: Trzeba pamiętać, że gmina Giętrzwald jest przede wszystkim miejscem zamieszkania blisko siedmiu tysięcy mieszkańców i to ich potrzeby są najważniejsze. Działania podejmowane przez gminę nie mogą zachwiać równowagi pomiędzy wspieraniem turystyki a zapewnieniem spokojnego i komfortowego zamieszkania. To jest kompromis, którego utrzymanie jest gwarantem nienaruszalności delikatnej tkanki społecznej. Działaniami tzw. miękkimi wspomagającymi branżę są to natomiast: udział w targach turystycznych dzięki współpracy w ramach Stowarzyszenia Szlaku Świętej Warmii, publikacje w czasopiśmie turystycznych kolportowanych przez touroperatorów, tworzenie materiałów filmowych promujących najważniejsze aspekty naszej gminy, współpraca z telewizją regionalną i telewizją na Śląsku, rozgłośniami radiowymi. Współorganizacja wizyt studyjnych dziennikarzy. Działania te nie są skierowane do mieszkańców, ani nawet do miejscowych przedsiębiorców. Odbiorcą tych działań jest potencjalny turysta z innych regionów Polski. Aby powstał dobry, zrównoważony produkt turystyczny, potrzebne jest wzajemne zrozumienie i daleko posunięta współpraca, spójna wizja i kierunek działania.




Tomasz Kosobudzki
starosta olecki

To wyróżnienie jest dowodem na naszą wspólną pracę i zaangażowanie w zapewnienie bezpieczeństwa mieszkańcom naszego powiatu. W 2023 r. wydatkowaliśmy ponad 6,87 mln zł m.in. na funkcjonowanie Komendy Powiatowej Państwowej Straży Pożarnej w Olecku, prowadzenie ośrodka wsparcia uchodźców z Ukrainy, zarządzanie kryzysowe, sprzęt dla policji i samochód ratowniczo-gaśniczy do straży. Słowa podziękowania kieruję do Wojewody Warmińsko-Mazurskiego, który wspiera nasze działania i wszystkich instytucji zaangażowanych w zapewnienie bezpieczeństwa publicznego. To dzięki staraniom pracowników służb mundurowych czujemy się bezpieczni w naszych domach, szkołach i miejscach pracy. Dziękuję wszystkim, którzy przyczynili się do tego sukcesu.

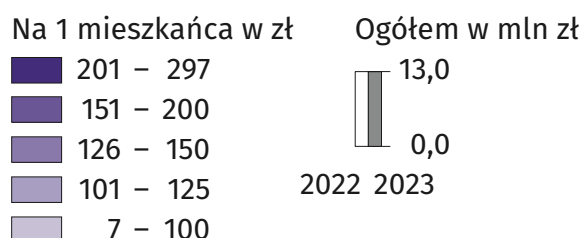
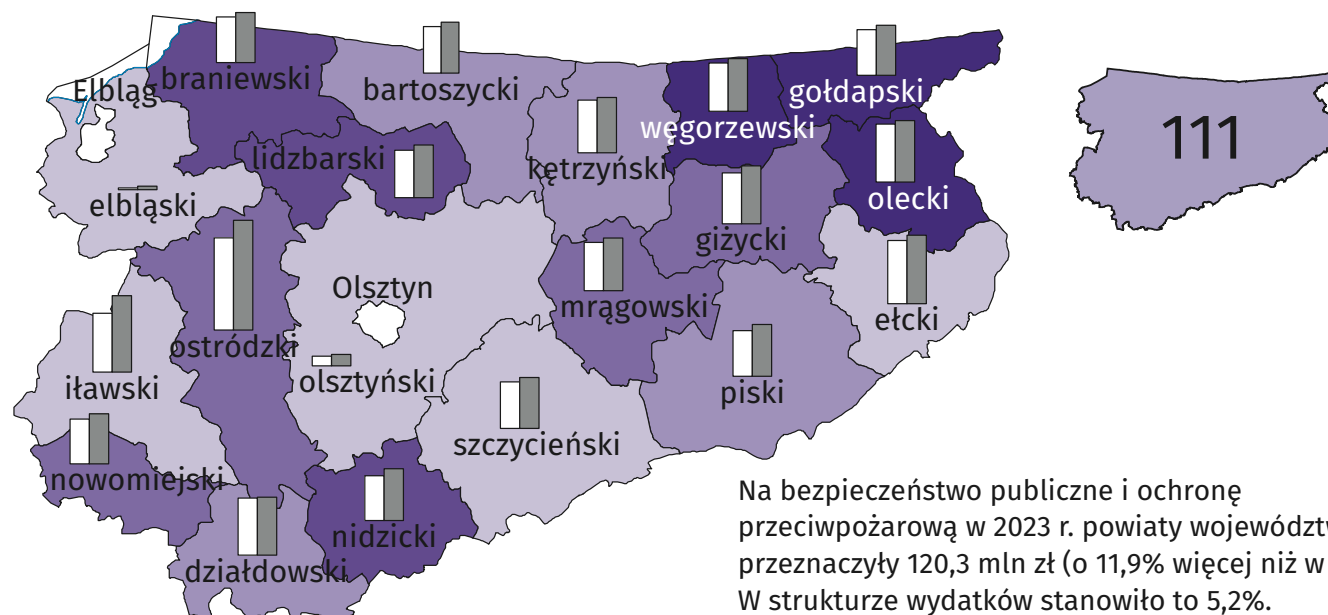

**Krzysztof Tomasz
Kazaniecki**
starosta gołdapski

Poczucie bezpieczeństwa należy do podstawowych potrzeb każdego człowieka i ma decydujący wpływ na funkcjonowanie każdej społeczności, dlatego tak ważne jest odpowiednie wydatkowanie środków finansowych zapewniających poprawę bezpieczeństwa mieszkańców naszego powiatu. W 2023 r. powiat realizował zadania polegające na przeprowadzeniu szeregu spotkań i warsztatów edukacyjno-prewencyjnych, których celem było podniesienie świadomości społecznej wynikającej z otaczających nas zagrożeń. Ponadto środki finansowe wygospodarowane w budżecie powiatu umożliwiły m. in. dofinansowanie zakupu samochodu pożarniczego dla Państwowej Straży Pożarnej z terenu województwa warmińsko-mazurskiego oraz samochodu osobowego dla Komendy Policji, udzielenie wsparcia dla Warmińsko-Mazurskiego Oddziału Straży Granicznej.


Alicja Rymaszewicz
starosta
węgorzewski

Wydatki na bezpieczeństwo publiczne i ochronę przeciwpożarową są na wysokim poziomie, ponieważ otrzymywaliśmy dotację od wojewody na utrzymanie uchodźców z Ukrainy w należącym do Powiatu Węgorzewskiego internacie przy Zespole Szkół Ogólnokształcących.

Wydatki budżetów powiatów* na bezpieczeństwo publiczne i ochronę przeciwpożarową w województwie warmińsko-mazurskim w 2023 r.



Na bezpieczeństwo publiczne i ochronę przeciwpożarową w 2023 r. powiaty województwa przeznaczyły 120,3 mln zł (o 11,9% więcej niż w 2022 r.). W strukturze wydatków stanowiło to 5,2%.

W przeliczeniu na mieszkańca wydatki te wyniosły 111 zł i w porównaniu z rokiem wcześniejszym były większe o 12 zł. Najwięcej na bezpieczeństwo publiczne i ochronę przeciwpożarową w przeliczeniu na mieszkańca wydatkowano w powiatach: węgorzewskim, gołdapskim i oleckim.

* bez miast na prawach powiatu

Źródło: Dane Urzędu Statystycznego w Olsztynie

POWIATY	NA MIESZKAŃCA W ZŁ	OGÓŁEM W ZŁ		
	2023	2021	2022	2023
1 Powiat węgorzewski	297	4 798 974	5 695 744	6 238 407
2 Powiat gołdapski	236	5 009 941	5 398 753	5 900 893
3 Powiat olecki	227	5 039 999	6 870 661	7 277 524
4 Powiat nidzicki	200	4 964 133	5 307 044	6 104 032
5 Powiat lidzbarski	162	4 727 519	5 584 411	6 194 672
6 Powiat braniewski	157	4 991 857	5 406 215	5 918 833
7 Powiat nowomiejski	140	4 956 011	5 283 547	5 883 014
8 Powiat mrągowski	131	5 142 251	5 699 441	6 243 303
9 Powiat ostródzki	131	9 271 433	10 872 301	13 015 624
10 Powiat giżycki	128	5 873 850	6 066 962	6 875 511
11 Powiat piski	116	5 278 426	5 415 589	6 083 055
12 Powiat kętrzyński	115	5 428 384	6 310 465	6 607 059
13 Powiat bartoszycki	113	5 315 204	5 529 599	5 998 528
14 Powiat działdowski	112	5 930 811	6 762 251	6 893 394
15 Powiat iławski	100	5 535 177	6 964 717	8 993 083
16 Powiat etcki	92	6 673 869	7 497 583	8 120 008
17 Powiat szczycieński	91	5 114 598	5 547 014	6 069 889
18 Powiat olsztyński	11	997 941	1 167 489	1 439 373
19 Powiat elbląski	7	354 454	141 733	407 624
WARMIŃSKO-MAZURSKIE	111	95 404 833	107 521 520	120 263 824
WYDATKI OGÓŁEM (zł)				
WARMIŃSKO-MAZURSKIE		1 742 604 149	1 949 255 686	2 300 343 695
Udział wydatków na bezpieczeństwo publiczne i ochronę przeciwpożarową w wydatkach ogółem (%)				
WARMIŃSKO-MAZURSKIE		0,3	0,4	0,3

ZAKOŃCZENIE INWESTYCJI „BUDOWA ŚCIEŻKI PIESZO-ROWEROWEJ NA ODCINKU RESZEL – ŚWIĘTA LIPKA”

Z radością informujemy o zakończeniu budowy nowoczesnej ścieżki pieszo-rowerowej na odcinku Reszel – Święta Lipka, o długości 4628 m. Inwestycja, która miała na celu zwiększenie atrakcyjności turystycznej oraz poprawę bezpieczeństwa i komfortu ruchu pieszych oraz rowerzystów, zostanie oficjalnie otwarta 29 września 2024 roku.



Ścieżka została podzielona na dwa odcinki

Odcinek o nawierzchni bitumicznej – biegnący wzdłuż dróg wojewódzkich nr 590 i 594 – o długości około 3916 m i szerokości 4,50 m.

Odcinek z kruszywa naturalnego – zlokalizowany na obszarze leśnym – o długości 712 m i szerokości 4,50 m.

Wzdłuż trasy zaprojektowano dwa nowoczesne miejsca wypoczynkowe, wyposażone w stojaki na rowery, ławki, kosze na śmieci oraz tablice informacyjno-edukacyjne. Całość oświetlają latarnie zasilane odnawialnymi źródłami energii (OZE), co podkreśla ekologiczny charakter inwestycji. Przebieg ścieżki nawiązuje do historycznego traktu pielgrzymkowego z Reszla do Świętej Lipki, co dodatkowo wzmacnia jej walory kulturowe i historyczne.

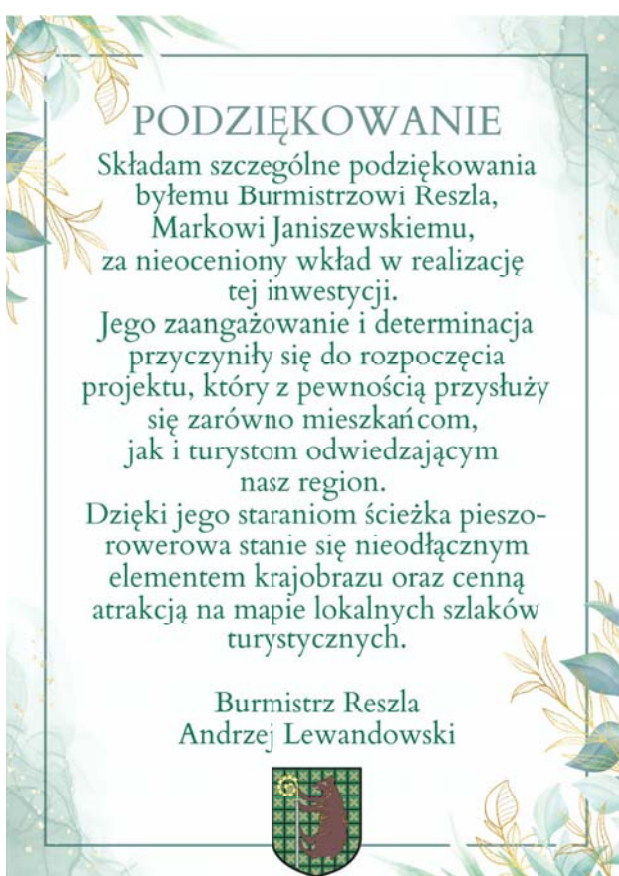
Ścieżka stanowi nie tylko udogodnienie dla mieszkańców regionu, ale również ważny element promujący aktywną turystykę wśród odwiedzających. Teren objęty projektem jest niezwykle atrakcyjny pod względem przyrodniczym i krajobrazowym, co z pewnością przyciągnie turystów zarówno pieszych, jak i rowerowych.



Koszt inwestycji wyniósł 8 108 695,26 zł, z czego 7 297 825,73 zł stanowiło dofinansowanie ze środków Rządowego Funduszu Polski Ład. Dzięki tak znacznemu wsparciu udało się zrealizować projekt, który niewątpliwie wpłynie na

rozwój turystyki i poprawę jakości życia lokalnej społeczności.

Zachęcamy wszystkich do skorzystania z nowo powstałej ścieżki i odkrywania piękna naszego regionu!



BURMISTRZ RESZLA ANDRZEJ LEWANDOWSKI PODPISAŁ UMOWĘ NA BUDOWĘ SIECI WODOCIĄGOWEJ, KANALIZACJI SANITARNEJ I DESZCZOWEJ NA TERENIE MIASTA I GMINY RESZEL



23 września 2024 roku w Urzędzie Gminy w Reszlu miało miejsce uroczyste podpisanie umowy na realizację zadania pn. „Budowa sieci wodociągowej, kanalizacji sanitarnej oraz deszczowej na terenie miasta i gminy Reszel”. Umowę podpisali Burmistrz Reszla Andrzej Lewandowski oraz Krzysztof Szniip, właściciel firmy odpowiedzialnej za wykonanie zadania.

Zakres przedsięwzięcia obejmuje budowę sieci wodociągowej, kanalizacji sanitarnej oraz deszczowej na terenie miasta i okolicznych miejscowości w gminie Reszel. Prace mają na celu poprawę infrastruktury wodociągowej oraz kanalizacyjnej, co przyczyni się do podniesienia standardu życia mieszkańców, a także poprawy ochrony środowiska poprzez lepsze zarządzanie zasobami wodnymi i kanalizacyjnymi.

Zakres inwestycji

Projekt inwestycji przewiduje następujące prace budowlane:

1. Budowa sieci wodociągowej na działkach nr 3102/1, 102/3, 3102/2, 14, 127, 15 w obrębie Śpiglówka, gmina Reszel.
2. Budowa sieci wodociągowej oraz kanalizacji

sanitarnej na działkach nr 93, 22/6 i 23/6, obręb 27 Wólka Ryńska, gmina Reszel.

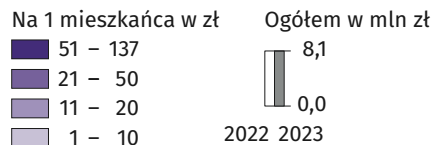
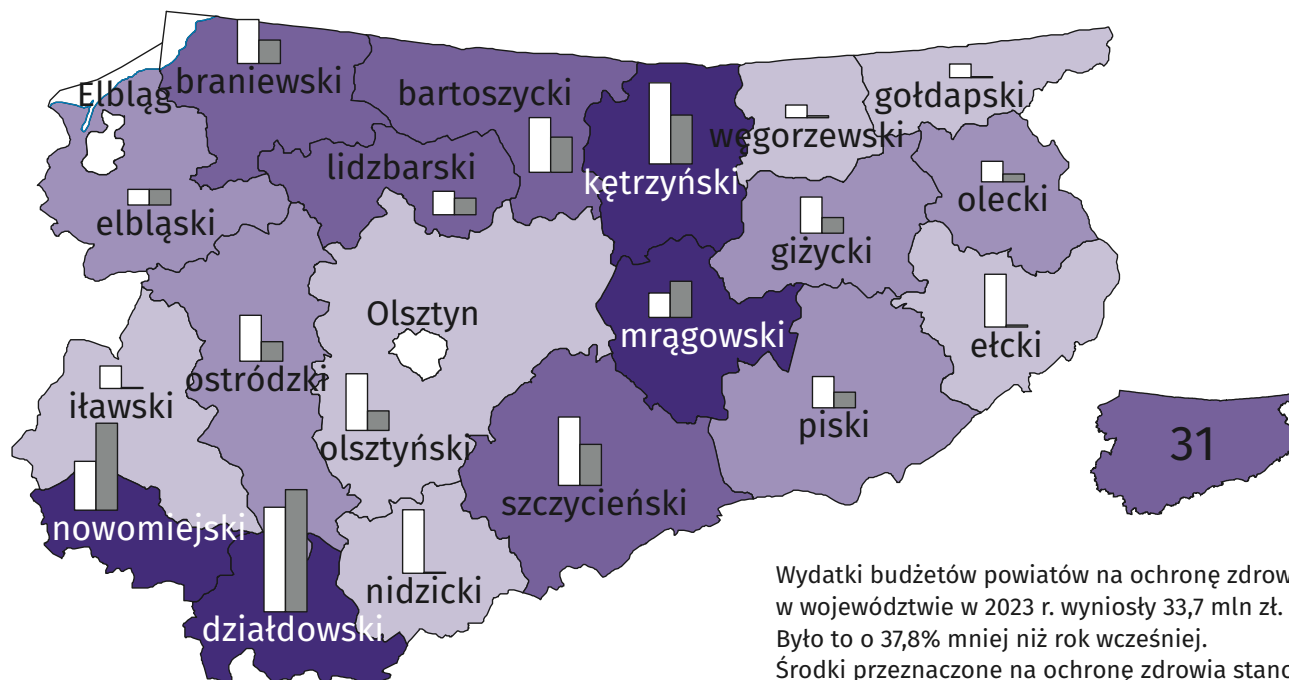
3. Budowa sieci kanalizacyjnej deszczowej na działkach nr 147/20, 147/34, 147/40, 146/24, 146/20, 146/19, 146/18 i 144/5, obręb 3, wzdłuż ulic Słonecznej-Słowiańskiej w mieście Reszel.
4. Budowa oraz przebudowa sieci wodociągowej na istniejącej trasie, na działkach nr 158 i 148/43 w obrębie 3 w Reszlu oraz na działkach nr 90, 91, 93 i 98/1 w obrębie 27 Wólka Ryńska, gmina Reszel.
5. Budowa sieci wodociągowej na działkach nr 252, 253/2, 253/1 i 256/2 w obrębie 2 w mieście Reszel, przy ul. Gdańskiej.

Łączna wartość tego projektu wynosi 1 437 226,61 zł brutto, a czas realizacji prac został określony na 14 miesięcy od momentu podpisania umowy.

Wykonawcą zadania jest firma Krzysztofa Szniipa, która posiada bogate doświadczenie w realizacji podobnych projektów na terenie naszej gminy. Prace rozpoczną się już wkrótce, a ich zakończenie planowane jest na końcówkę 2025 roku.



Wydatki budżetów powiatów* na ochronę zdrowia w województwie warmińsko-mazurskim w 2023 r.



* bez miast na prawach powiatu

Źródło: Dane Urzędu Statystycznego w Olsztynie

Wydatki budżetów powiatów na ochronę zdrowia w województwie w 2023 r. wyniosły 33,7 mln zł. Było to o 37,8% mniej niż rok wcześniej. Środki przeznaczone na ochronę zdrowia stanowią 1,5% wydatków.

W przeliczeniu na mieszkańca wyniosły 31 zł i były o 19 zł mniejsze w porównaniu z 2022 r. Najwięcej na ochronę zdrowia na mieszkańca (powyżej 100 zł) przeznaczono w dwóch powiatach – nowomiejskim i działdowskim.



Paweł Cieśliński
starosta działdowski

Szpital w Działdowie jest największym szpitalem powiatowym w województwie warmińsko-mazurskim. Niosąc pomoc procedur medycznych generuje deficyty, jednak dokładamy wszelkich starań, by szpital działał sprawnie. Skupiamy się na modernizacji infrastruktury – udało nam się rozbudować oddział psychiatryczny, a obecnie modernizujemy SOR. Mamy też nowoczesną diagnostykę obrazową i gotową dokumentację na modernizację oddziału ginekologiczno-położniczego oraz OIOM-u. Ostatnie przeszacowania budżetów dają nadzieję na poprawę sytuacji finansowej. Powiat działdowski co roku pokrywa straty, dzięki czemu zaczynamy każdy rok bez zadłużenia. Liczę, że nadchodzący rok przyniesie jeszcze lepsze wyniki i stabilizację finansową szpitala.



Michał Kochanowski
starosta kętrzyński

Prowadzenie szpitali powiatowych to jedno z głównych zadań samorządu powiatowego w zakresie ochrony zdrowia. Mamy świadomość, że jest jeszcze wiele do zrobienia, ale każdego roku przeznaczamy z budżetu powiatu ogromne sumy na wsparcie naszego szpitala. Niedawno udało się zakończyć budowę nowego bloku operacyjnego, a przed nami remont chirurgii ogólnej. Równolegle inwestujemy w nowoczesny sprzęt medyczny, który zwiększa poziom bezpieczeństwa ochrony życia i zdrowia naszych pacjentów. Szpital to nasz priorytet.



Edward Żuralski
starosta nowomiejski

Powiat Nowomiejski w budżecie na rok 2024 zabezpieczył środki w wysokości 6 000 000,00 zł na dokapitalizowanie Szpitala Powiatowego Sp. z o.o w Nowym Mieście Lubawskim. Bez dokapitalizowania szpitalowi groził brak wypłacalności w stosunku do pracowników i wierzycieli. Zabezpieczone i przekazywane środki zapewniają ciągłość działań szpitala, ponieważ wycena świadczeń medycznych nie pokrywa rzeczywistych kosztów ponoszonych przez placówkę ochrony zdrowia. Do 19.09.2024 r. zostały podjęte decyzje o przekazaniu środków w wysokości 5 600 000,00 z podziałem na transze.

POWIATY	NA MIESZKAŃCA W ZŁ	OGÓŁEM W ZŁ		
	2023	2021	2022	2023
1 Powiat nowomiejski	137	2 779 546	3 190 229	5 752 866
2 Powiat działdowski	131	6 066 068	6 923 953	8 065 462
3 Powiat kętrzyński	56	4 299 802	5 385 903	3 231 450
4 Powiat mrągowski	51	1 654 288	1 598 049	2 418 908
5 Powiat bartoszycki	44	3 375 568	3 627 100	2 313 850
6 Powiat braniewski	41	4 311 356	2 907 745	1 547 999
7 Powiat szczycieński	41	8 923 360	4 487 915	2 709 124
8 Powiat lidzbarski	29	1 693 446	1 525 555	1 112 281
9 Powiat elbląski	19	2 240 417	1 032 288	1 032 378
10 Powiat giżycki	19	4 410 811	2 405 070	1 025 900
11 Powiat piski	19	6 775 681	2 050 003	1 012 977
12 Powiat olecki	16	1 698 087	1 356 932	504 731
13 Powiat ostródzki	13	3 310 333	2 975 685	1 256 174
14 Powiat olsztyński	10	4 391 664	3 718 791	1 286 501
15 Powiat węgorzewski	5	868 587	829 914	101 711
16 Powiat etcki	2	3 267 865	3 511 595	182 270
17 Powiat itawski	1	1 465 472	1 476 082	58 000
18 Powiat nidzicki	1	5 902 413	4 192 948	36 287
19 Powiat gołdapski	1	732 735	907 711	20 201
WARMIŃSKO-MAZURSKIE	31	68 167 498	54 103 469	33 669 068
WYDATKI OGÓŁEM (zł)				
WARMIŃSKO-MAZURSKIE		1 742 604 149	1 949 255 686	2 300 343 695
Udział wydatków na ochronę zdrowia w wydatkach ogółem (%)				
WARMIŃSKO-MAZURSKIE		0,3	0,4	0,4



28 PAŹDZIERNIKA – ZESPÓŁ OPIEKI ZDROWOTNEJ W NIDZICY OBCHODZI SWOJE 113 URODZINY!

Przypomnijmy, jak to było

Pierwszy budynek szpitala powstał 11 czerwca 1871 roku. Nowy obiekt z czerwonej cegły miał dwie kondygnacje. W siedmiu salach mogło pomieścić się 36 chorych. W roku 1872 obok głównego budynku szpitala wybudowano jednokondygnacyjny budynek dla pielęgniarek, który od roku 1877 służył jako oddział zakaźny, co pozwalało na leczenie szpitalne 40-45 chorych. Pacjentami zajmowały się dwie siostry z Domu Diakonis.

Z czasem okazało się, że dotychczasowy szpital jest za mały w stosunku do potrzeb. Dlatego postanowiono wybudować nowy. Teren pod budowę powiat zyskał, dokupując wolne grunty graniczące z posesją

szpitala. 4 czerwca 1908 roku podpisano protokół, w którym potwierdzono, że z pomocą Zakonu Joannitów w Nidzicy powstanie nowy szpital. Całkowity koszt budowy i wyposażenia szpitala wyniósł 470000 marek.



Rozpoczęta w kwietniu 1910 roku budowa, zakończona została 28 października 1911 roku, kiedy to w obecności księcia Fryderyka von Hohenzollerna przedstawicieli powiatu i Zakonu Joannitów otwarto nowy gmach.

Dziś

Na przestrzeni lat szpital rozwijał się i rozbudowywał. Wybudowaliśmy nowe skrzydło szpitala, otworzyliśmy pierwszy w Województwie Warmińsko-Mazurskim Oddział Geriatryczny, pracownię Tomografii Komputerowej, pracownię Rezonansu Magnetycznego, walczyliśmy z COVID-19. Wypełniamy swoją misję najlepiej jak potrafimy wkładając w to całe serce.

Nasz Szpital jeszcze nigdy nie był tak nowoczesny! Nieustannie i dynamicznie rozwijamy się, tworząc lepsze, nowoczesniejsze i bardziej przyjazne warunki hospitalizacji, by świadczyć usługi naszym Pacjentom na jak najwyższym poziomie.

ZESPÓŁ OPIEKI ZDROWOTNEJ W NIDZICY



ZATRUDNI LEKARZY:

- INTERNISTÓW • CHIRURGÓW
- GINEKOLOGÓW

Oferujemy atrakcyjne warunki finansowe i dowolne formy

zatrudnienia oraz możliwość rozwoju zawodowego, profesjonalne szkolenia rozwijające kompetencje i przyjazną atmosferę.

Zapraszamy do współpracy!

Oferty prosimy kierować na adres:

Zespół Opieki Zdrowotnej w Nidzicy, ul. Mickiewicza 23, 13-100 Nidzica
lub szpital@zoz.nidzica.pl, tel. 89 625 0535, Dyrektor ZOZ w Nidzicy – Anna Szypulska.


Grzegorz Mrowiński
burmistrz Działdowa

Duża dostępność miejsc świadczących bezpłatne usługi kulturalne oraz opiekuńczo-wychowawcze pełni niezwykle ważną rolę dla lokalnej społeczności. Widzimy, jak podnosi to poziom aktywności obywatelskiej, rozwoju i współdziałania mieszkańców Działdowa. W Gminie–Miasto Działdowo szczególnie zwracamy uwagę na zapewnienie tego typu usług wszystkim grupom wiekowym, uwzględniając jednocześnie ich rozmaite potrzeby. Znakomicie działa na tym polu nasza Miejska Biblioteka Publiczna, która organizuje kluby hobbystyczne, kursy, wydarzenia skierowane do wszystkich mieszkańców. Kluby Seniora zapewniają możliwość pobytu dziennego osobom starszym, a ponieważ posiadają właściwe wyposażenie oraz zaplecze techniczne, bez ograniczeń korzystają z nich również osoby niepełnosprawne. W ostatnich latach jako Gmina wykonaliśmy kilka ważnych inwestycji, które podniosły poziom usług centrów kultury, m. in. przywrócenie kina w Miejskim Domu Kultury oraz rewitalizacja gotyckiej części zamku krzyżackiego, w który mieści się wystawa Muzeum Pogranicza. Świetlice środowiskowe są z kolei prowadzone przez organizacje pozarządowe, które jako samorząd również staramy się wspierać finansowo i współpracować z nimi.


Marek Jasudowicz
wójt Gminy Giżycko

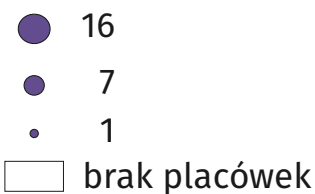
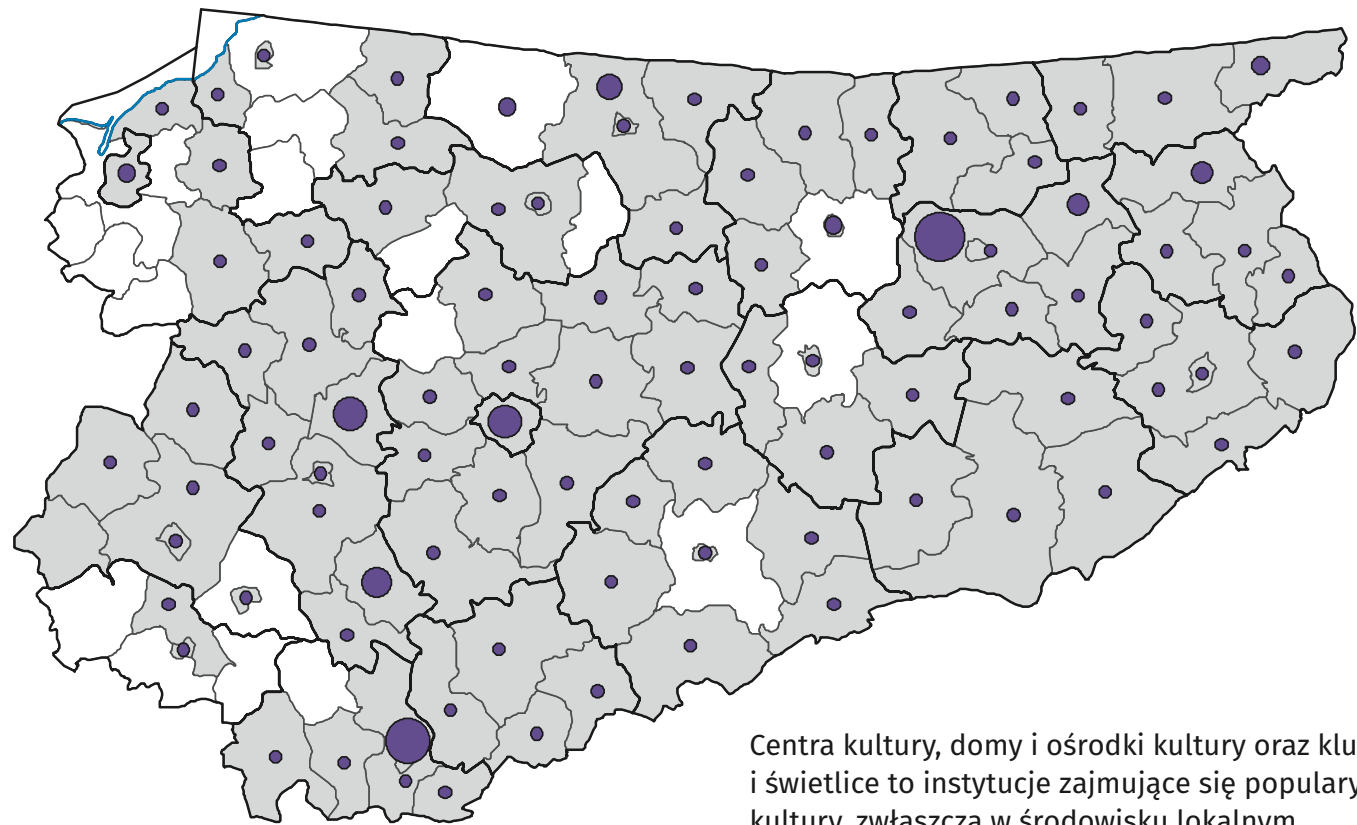
Mieszkańcy oczekują od gminy realizacji wielu różnorodnych inwestycji poprawiających komfort życia. Dlatego budujemy drogi, chodniki, ścieżki rowerowe, oświetlenie uliczne itp.

Nie tylko infrastruktura drogowa wpływa na poczucie zadowolenie społeczne. Ważne są również dobre relacje i integracja mieszkańców wsi. Dlatego od lat staramy się zapewniać bogatą ofertę zajęć w świetlicach wiejskich, pozyskujemy środki zewnętrzne na remonty i budowę nowych świetlic. W tym roku rozpoczęliśmy budowę świetlicy wiejskiej w Gajewie i ubiegamy się o pozyskanie dofinansowania na kolejne dwie.

Rozwój tej infrastruktury wpływa pozytywnie na zwiększenie aktywności mieszkańców i zawiązywanie Kół Gospodyń Wiejskich. Rośnie ilość imprez organizowanych przez społeczność lokalną. Organizowane są liczne wydarzenia integracyjne: pikniki, festyny, lokalne dożynki, które często kończą się zabawą taneczną, m.in. Bogaczewiada, Fest Ryba, Dzień Sąsiada i Święto Ziemniaka.

Pozytywna aktywność mieszkańców jest ogromną wartością, dlatego w dalszym ciągu zabiegamy o rozwój infrastruktury dającej warunki do realizacji inicjatyw społecznych i integracji mieszkańców.

Liczba centrów, domów kultury, klubów i świetlic w województwie warmińsko-mazurskim w 2023 r.



Centra kultury, domy i ośrodki kultury oraz kluby i świetlice to instytucje zajmujące się popularyzacją kultury, zwłaszcza w środowisku lokalnym. W 2023 r. na terenie województwa działalność prowadziło 151 tego typu placówek, łącznie w 96 gminach (82,6% ogółu gmin), w tym najwięcej w gminach wiejskich Giżycko i Działdowo.

Udział placówek kultury w ogólnej liczbie placówek w kraju wyniósł 3,8% i uplasował województwo na 14 pozycji w Polsce przed świętokrzyskim i lubuskim. Najwięcej placówek działało w województwie małopolskim i podkarpackim.

GMINY	2021	2022	2023
1 Giżycko (2)	17	15	16
2 Działdowo (2)	13	13	13
3 Łukta (2)	7	7	7
4 Olsztyn (1)	6	6	7
5 Grunwald (2)	3	1	6
6 Bartoszyce (2)	5	3	4
7 Kruklanki (2)	3	3	3
8 Kowale Oleckie (2)	3	3	3
9 Górowo Iławeckie (1)	2	2	2
10 Kętrzyn (1)	2	2	2
11 Dubeninki (2)	3	2	2
12 Elbląg (1)	2	2	2
...			
114 Kurzętnik (2)	0	0	0
115 Świątki (2)	0	0	0
116 Szczytno (2)	0	0	0
POLSKA	3 944	3 958	3 961
WARMIŃSKO-MAZURSKIE	151	143	151

BRANIEWO

– MIASTO PEŁNE MOŻLIWOŚCI

BRANIEWO NIEUSTANNIE UDOWADNIA, ŻE JEST NA DRODZE DO DYNAMICZNEGO ROZWOJU, A DZIAŁANIA LOKALNYCH WŁADZ STAJĄ SIĘ WIDOCZNE NA KAŻDYM KROKU. TO, CO WYDARZYŁO SIĘ W MIEŚCIE W OSTATNIM CZASIE, JEST DOSKONAŁYM PRZYKŁADEM NA TO, JAK PRĘŻNIE FUNKCJONUJE MIEJSCOWY SAMORZĄD.

Braniewo jako dumna Pierwsza Stolica Warmii nieustannie dba o swoje dziedzictwo kulturowe. Jedną z idei przyświecających władzom miasta jest odbudowa dawnego Ratusza.

Zapytaliśmy burmistrza Braniewa Tomasza Sielickiego o jego wizytę w Warszawie, gdzie spotkał się z Bożeną Żelazowską, wiceminister kultury i dziedzictwa narodowego oraz generalną konserwator zabytków.

— Rozmawialiśmy na temat braniewskich zabytków, możliwości objęcia ich działaniami renowacyjnymi oraz pozyskania na ten cel środków zewnętrznych. W tym kontekście nie mogło zabraknąć kwestii odbudowy braniewskiego Ratusza. Tematem wiodącym naszego spotkania były badania archeologiczne zewnętrznej części fundamentów ratusza, a także wsparcie finansowe potrzebne do realizacji poszczególnych etapów przedsięwzięcia — poinformował.

W lutym 2023 roku zakończono wstępne prace archeologiczne na terenie byłego braniewskiego ratusza, czego efektem jest odgruzowanie terenu i odsłonięcie zachowanych elementów architektonicznych dawnej budowli.

Na tym nie koniec. Wraz z rozpoczęciem remontu dachu siedziby Urzędu Miasta, która od lat czekała na gruntowną naprawę, lokalne władze pokazują, jak ważne jest zachowanie historycznych budynków. Planowana konserwacja elewacji to dodatkowy krok w stronę estetyki przestrzeni miejskiej.

W Braniewie przybywa murali, które nie tylko cieszą oko i zdobią przestrzeń, ale również niosą ze sobą istotne przesłania edukacyjne. Wśród wyjątkowych malowideł znajdują się już ikoniczne obrazy, takie jak odnowione przedstawienie planu miasta z 1635 roku, a także nowy herb Braniewa. Na tym nie koniec — aktualnie trwają prace nad kolejnym murałem, poświę-



conym Reginie Protmann — patronce Braniewa oraz założycielce Zgromadzenia św. Katarzyny Dziewicy i Męczennicy.

Mural ten ma na celu nie tylko upamiętnienie postaci Reginy Protmann, ale także przybliżenie mieszkańcom i turystom jej istotnego wkładu w historię regionu.

Nie można zapomnieć o innowacyjnych pomysłach, dzięki którym miasto zyskało więcej kolorów, a mieszkańców wprawia w dobry nastrój. To wszystko za sprawą nowych nasadzeń.


W ostatnim czasie zakończona została również realizacja projektu pn. „Zagospodarowanie terenu przy ulicy Długiej na cele rekreacyjno-wypoczynkowe”. Całkowita wartość projektu wyniosła 5 115 475,76 złotych. Miasto pozyskało na nią dofinansowanie w wysokości 4.559.647,66 złotych

i pochodziły one z Rządowego Funduszu Polski Ład: Program Inwestycji Strategicznych. Mamy nadzieję, że przez długie lata będziemy mogli cieszyć się



nią wspaniałą infrastrukturą i miejscem do odpoczynku i długich spacerów.

Braniewo jest miejscem idealnym nie tylko do zamieszkania, ale i inwestycji. Działania władz miejskich oraz współpraca z różnymi instytucjami pokazują, że mieszkańcy mogą czuć się



bezpiecznie, komfortowo i z optymizmem patrzeć w przyszłość. Braniewo to miasto, które rozwija się z myślą o swoich mieszkańcach!



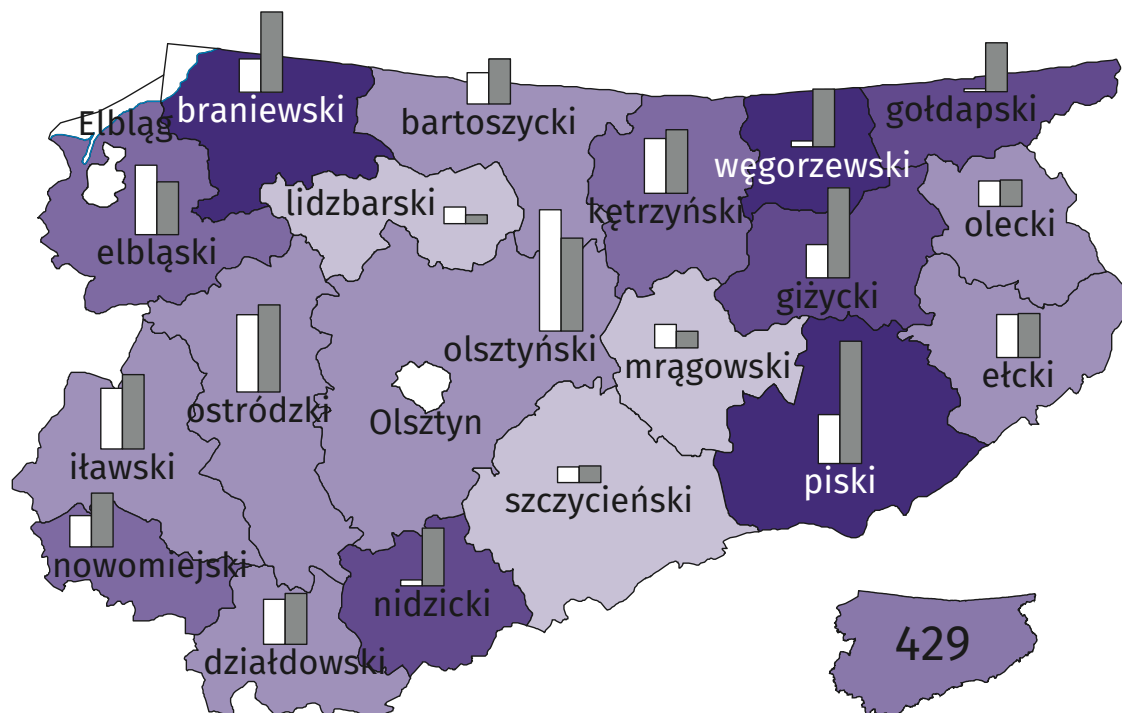


Wydatki budżetów powiatów* na transport i łączność w województwie warmińsko-mazurskim w 2023 r.

W strukturze wydatków powiatowych drugie miejsce zajęły wydatki na transport i łączność (największy udział miały wydatki na oświatę i wychowanie).

W 2023 r. powiaty województwa wydatkowały na ten cel 464,3 mln zł. Było to o 45,8% więcej niż rok wcześniej. Udział w strukturze wydatków wyniósł 20,2%.

W przeliczeniu na mieszkańca wydatki te wyniosły 429 zł i w porównaniu z 2022 r. były większe o 136 zł. Najwięcej na transport i łączność w przeliczeniu na mieszkańca wydano w powiatach: węgorzewskim, piskim i braniewskim.



Alicja Rymaszewicz
starosta
węgorzewski

Wydatki na transport i łączność są tak wysokie w przeliczeniu na 1 mieszkańca ze względu na fakt pozyskania przez Powiat Węgorzewski dofinansowań z Rządowego Funduszu Rozwoju Dróg oraz Programu Polski Ład na remonty i modernizację dróg powiatowych. Pozwoliło to odnowić prawie 10% z posiadanych ok. 250 km dróg powiatowych.

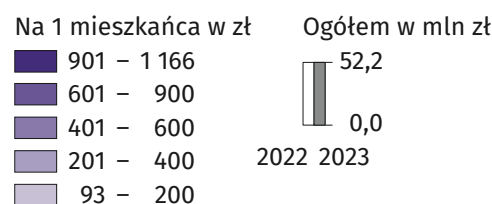


Jerzy Małecki
wicestarosta piski

Na terenie powiatu piskiego mamy blisko 465 km dróg powiatowych do utrzymania. W 2023 roku przeznaczaliśmy znaczące środki na rozwój infrastruktury drogowej. Łączna kwota wydatków na inwestycje i remonty drogowe wyniosła prawie 50 mln zł, z czego 5 881 699,09 zł pochodziło z budżetu powiatu, a 43 930 775,00 zł stanowiły środki zewnętrzne, głównie z funduszy rządowych i unijnych.

To właśnie dzięki pozyskaniu znacznych środków udało się zrealizować, kilkanaście ważnych inwestycji, przypomnę choćby ulice: Mazurską, Słoneczną, Spacerową w Pisku, drogę z chodnikiem i ścieżką rowerową w Karwiku, drogę Wierzby – Drygały - Skarżyn czy chodnik w Karwicy.

Inwestycje te miały na celu nie tylko modernizację istniejącej infrastruktury, ale także poprawę warunków bezpieczeństwa i komfortu podróży, dostępności komunikacyjnej na terenie powiatu oraz zwiększenie atrakcyjności powiatu zarówno dla mieszkańców, jak i turystów.



* bez miast na prawach powiatu

Źródło: Dane Urzędu Statystycznego w Olsztynie

POWIATY	NA MIESZKAŃCA W ZŁ	OGÓŁEM W ZŁ		
	2023	2021	2022	2023
1 Powiat elbląski	1166	6 022 383	2 581 688	24 472 605
2 Powiat kętrzyński	998	21 078 805	20 923 000	52 213 838
3 Powiat olsztyński	906	12 664 004	14 165 219	34 100 807
4 Powiat piski	824	3 575 714	996 307	20 605 701
5 Powiat braniewski	808	9 417 606	2 455 678	24 675 709
6 Powiat olecki	717	11 775 784	14 398 892	38 603 731
7 Powiat ostródzki	542	4 404 593	13 261 315	22 822 925
8 Powiat nowomiejski	476	19 408 837	23 589 257	27 371 909
9 Powiat działdowski	417	37 945 174	29 617 783	22 699 787
10 Powiat iławski	371	25 556 068	32 825 623	36 845 421
11 Powiat giżycki	360	23 773 505	13 197 275	19 032 363
12 Powiat bartoszycki	353	18 359 821	19 353 579	21 805 312
13 Powiat etcki	351	14 330 449	25 928 765	31 616 594
14 Powiat mrągowski	349	6 380 862	11 026 371	11 216 623
15 Powiat lidzbarski	306	46 125 304	51 726 466	39 650 206
16 Powiat węgorzewski	213	8 944 646	18 604 906	18 813 331
17 Powiat szczycieński	146	3 515 280	9 910 450	6 971 571
18 Powiat nidzicki	107	10 719 564	6 709 284	7 150 323
19 Powiat gołdapski	93	10 629 663	7 134 546	3 582 105
WARMIŃSKO-MAZURSKIE	429	294 628 061	318 406 404	464 250 860
		WYDATKI OGÓŁEM (zł)		
WARMIŃSKO-MAZURSKIE		1 742 604 149	1 949 255 686	2 300 343 695
		Udział wydatków na transport i łączność w wydatkach ogółem (%)		
WARMIŃSKO-MAZURSKIE		0,7	0,7	1,5



Nasza firma istnieje na rynku motoryzacyjnym od wielu lat. Dzięki temu posiadamy doświadczenie, które gwarantuje profesjonalne wykonanie usług oraz dobór najlepszych części do ich wykonania. Naszym atutem jest dobrze wykształcona kadra mechaników, specjalizująca się w obsłudze konkretnych marek samochodów. Zajmujemy się naprawą wszystkich marek, jednak specjalizujemy się w naprawie aut marki Skoda i grupy Volkswagen (Audi, Seat). Oprócz napraw typowo mechanicznych (elementy zawieszenia, systemy hamulcowe, skrzynie biegów, remonty silników) oferujemy również specjalistyczne naprawy elektromechaniczne i elektroniczne, opierające się głównie na profesjonalnym sprzęcie do diagnostyki elektroniki, ale przede wszystkim możemy poszczycić się odpowiednio przygotowaną do tego celu kadrami.

Do napraw powypadkowych aut osobowych posiadamy własne, profesjonalnie wyposażone lakiernię oraz blacharnię. Świadczymy pełną pomoc w załatwianiu formalności związanych z kontaktem z ubezpieczalnią i ich przedstawicielami. Rozliczamy szkody kosztorysowo, jak i bezgotówkowo z większością ubezpieczalni działających na polskim rynku. Posiadamy własną pomoc drogową, która może na terenie Olsztyna, bez żadnych opłat ze strony klienta, przywieść auto z miejsca kolizji do serwisu. Na czas naprawy zapewniamy auto zastępcze.

Jesteśmy wielkimi miłośnikami motosportów. Pojawiamy się na trasach rajdowych i wyścigowych jako zawodnicy oraz jako obsługa aut podczas imprez sportowych. Zajmujemy się budową, przygotowywaniem i obsługą aut sportowych – robimy to z wielką pasją i poświęceniem. Zaangażowanie i pełen profesjonalizm wielokrotnie zostały docenione przez doświadczonych zawodników oraz wielu młodych amatorów, stawiających pierwsze kroki w motosporcie.




Klientom flotowym świadczymy usługi:

- bezpłatną „DOOR to DOOR”, która jest wygodnym rozwiązaniem głównie dla kadry, ceniącej swój czas. Po telefonicznym ustaleniu terminu naprawy nasi pracownicy odbierają auto spod wskazanego adresu, przewożą je do serwisu, a po wykonaniu naprawy odstawiają w wyznaczone miejsce
- priorytetową – po wcześniejszym ustaleniu terminu z pracownikiem warsztatu auta firmowe naprawiamy poza godzinami pracy serwisu oraz poza kolejnością.

W ofercie również:

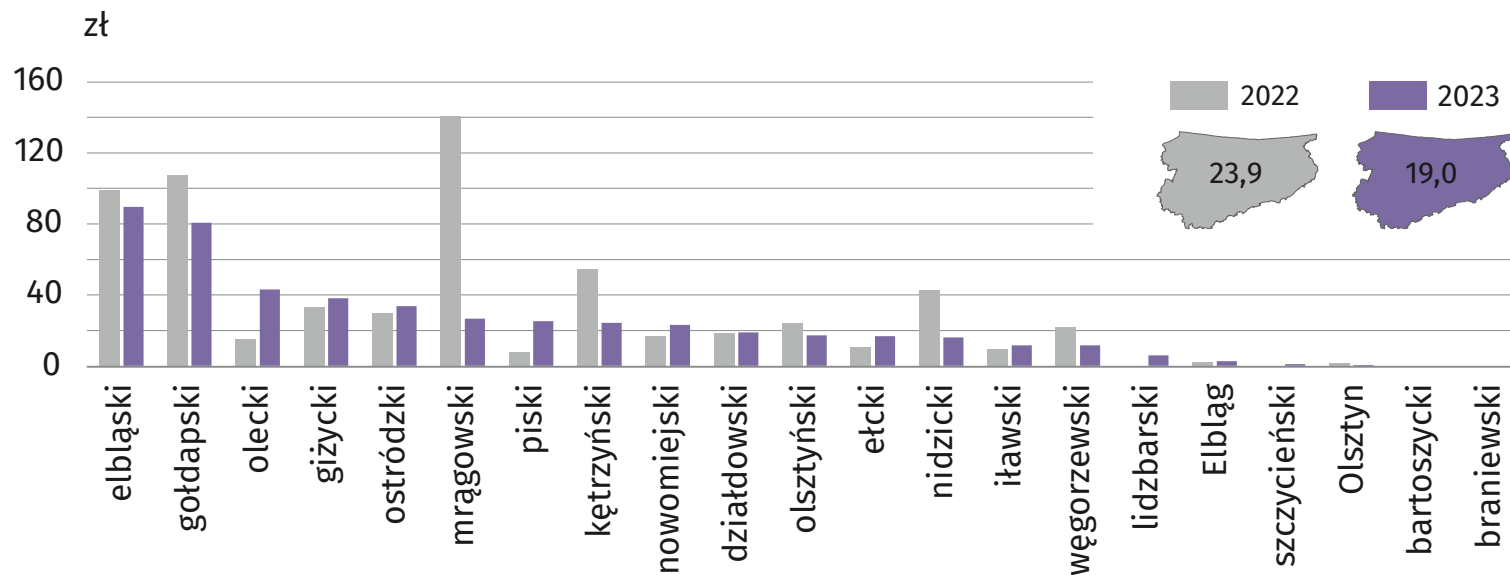
- przeglądy
- komputerowa regulacja kół
- kupno i sprzedaż aut
- serwis pogwarancyjny
- części mechaniczne i blacharskie
- odrestaurowywanie aut zabytkowych
- rejestracja aut oraz przygotowywanie do rejestracji
- obsługa i naprawa klimatyzacji samochodowej
- wymiana opon (nowe i używane) oraz przechowalnia
- pomoc drogową (holowanie aut – kraj i zagranica).



Olsztyn, ul. Towarowa 19a | tel. 89 532 09 40, 503 045 991 | www.czechserwis.pl



Środki gmin i powiatów województwa warmińsko-mazurskiego z UE na finansowanie programów i projektów unijnych w przeliczeniu na mieszkańca



W 2023 r. kwota środków otrzymanych z Unii Europejskiej na realizację programów i projektów unijnych przez gminy, miasta na prawach powiatu i powiaty w warmińsko-mazurskim w przeliczeniu na mieszkańca wyniosła 19 zł (w Polsce 23,2 zł). Było to o prawie 5 zł mniej niż rok wcześniej. Najwięcej w przeliczeniu na mieszkańca otrzymał powiat elbląski i gołdapski (powyżej 80 zł).

Źródło: Dane Urzędu Statystycznego w Olsztynie



Krzysztof Tomasz Kazaniecki
starosta gołdapski

Środki pochodzące z Unii Europejskiej są dla naszego skromnego budżetu dużym wsparciem. To właśnie dzięki tym środkom realizujemy projekty oraz inwestycje, które są ważne ze strategicznego punktu widzenia. Jako powiat jesteśmy nastawieni na jego dalszy rozwój poprzez podnoszenie jakości życia mieszkańców, zapewniając im równe szanse i rozwój w życiu społecznym. Pozyskane w 2023 r. środki finansowe zostały przeznaczone na oświatę, aktywizację osób bezrobotnych, a także zwiększenie dostępności usług.



Tomasz Kosobudzki
starosta olecki

Zajęte miejsce w tym rankingu to dowód skuteczności Powiatu Oleckiego i jego jednostek organizacyjnych w pozyskiwaniu funduszy na realizację zadań publicznych służących naszym mieszkańcom. Jest to wynik pozyskanych w 2023 r. środków unijnych na inwestycje z zakresu poprawy dostępności architektoniczno-komunikacyjnej urzędu i jego cyfryzacji, przebudowę dróg powiatowych, ochronę zdrowia, edukację, wsparcie pieczy zastępczej i instytucji rynku pracy. Dziękuję pracownikom urzędu i jednostek organizacyjnych za ten sukces, a także radnym i mieszkańcom, którzy wspierają nasze inicjatywy i przedsięwzięcia. Będziemy kontynuować nasze działania, aby powiat olecki był miejscem przyjaznym do życia i rozwoju.

POWIATY	2022	2023
1 elbląski	99,1	89,9
2 gołdapski	107,7	80,9
3 olecki	15,1	43,1
4 giżycki	32,9	38,3
5 ostródzki	29,6	33,6
6 mragowski	140,8	26,6
7 piski	7,7	25,3
8 kętrzyński	54,6	24,2
9 nowomiejski	16,7	23,1
10 działdowski	18,4	18,9
11 olsztyński	24,0	17,2
12 etcki	10,4	16,6
13 nidzicki	43,0	16,0
14 iławski	9,4	11,6
15 węgorzewski	21,9	11,4
16 lidzbarski	-	5,7
17 Elbląg	1,8	2,6
18 szczycki	-	1,0
19 Olsztyn	1,6	0,3
20 bartoszycki	-	-
21 braniewski	-	-

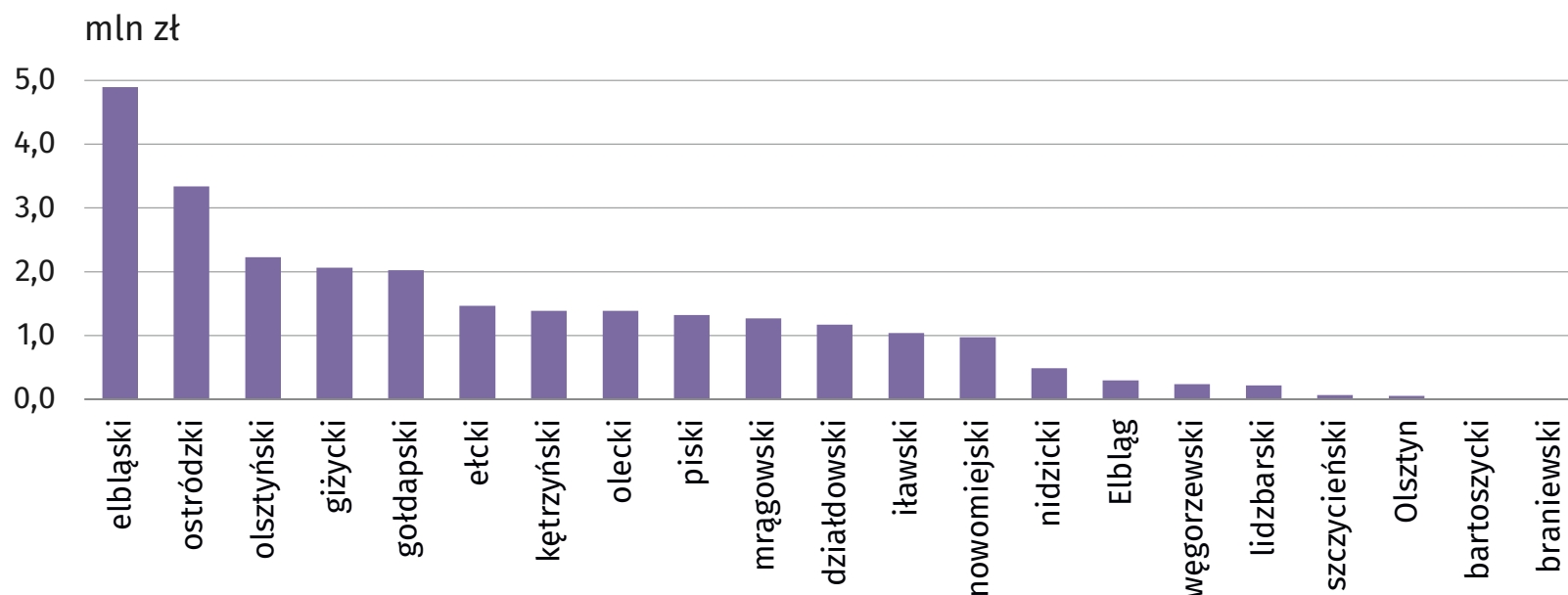
ŚRODKI POWIATÓW Z UE NA FINANSOWANIE PROGRAMÓW I PROJEKTÓW W PRZELICZENIU NA 1 MIESZKAŃCA W ZŁ

*środki gmin i powiatów z UE na finansowanie programów i projektów w przeliczeniu na 1 mieszkańca

	GMINY BEZ MIAST NA PRAWACH POWIATU		MIASTA NA PRAWACH POWIATU		POWIATY		RAZEM		LUDNOŚĆ (30 czerwca)		NA 1 MIESZKAŃCA	
	2022 zł	2023 zł	2022 zł	2023 zł	2022 zł	2023 zł	2022 zł	2023 zł	2022 osoby	2023 osoby	2022 zł	2023 zł
Powiat elbląski	4 542 759	4 360 564	-	-	885 845	530 235	5 428 603	4 890 799	54 757	54 379	99,1	89,9
Powiat ostródzki	1 330 389	2 042 280	-	-	1 638 779	1 297 120	2 969 168	3 339 400	100 146	99 433	29,6	33,6
Powiat olsztyński	2 039 192	1 615 118	-	-	1 054 427	613 060	3 093 619	2 228 178	129 088	129 698	24,0	17,2
Powiat giżycki	1 403 957	1 443 366	-	-	380 747	616 986	1 784 703	2 060 352	54 165	53 834	32,9	38,3
Powiat gołdapski	2 475 830	1 757 257	-	-	245 546	266 809	2 721 376	2 024 066	25 274	25 015	107,7	80,9
Powiat etcki	517 998	977 697	-	-	404 890	490 551	922 888	1 468 248	88 697	88 530	10,4	16,6
Powiat kętrzyński	1 715 532	512 696	-	-	1 458 698	874 702	3 174 229	1 387 398	58 153	57 445	54,6	24,2
Powiat olecki	150 332	665 226	-	-	337 347	718 802	487 679	1 384 028	32 374	32 110	15,1	43,1
Powiat piski	-	367 394	-	-	405 540	955 801	405 540	1 323 195	52 696	52 299	7,7	25,3
Powiat mragowski	5 898 845	680 732	-	-	867 131	586 816	6 765 976	1 267 548	48 055	47 686	140,8	26,6
Powiat działdowski	359 071	431 085	-	-	786 284	735 661	1 145 355	1 166 745	62 084	61 712	18,4	18,9
Powiat iławski	841 881	673 421	-	-	4 680	367 680	846 560	1 041 101	90 318	89 962	9,4	11,6
Powiat nowomiejski	706 981	974 608	-	-	-	-	706 981	974 608	42 274	42 114	16,7	23,1
Powiat nidzicki	1 302 708	488 303	-	-	21 285	-	1 323 993	488 303	30 783	30 546	43,0	16,0
Powiat m. Elbląg	-	-	204 303	293 308	-	-	204 303	293 308	113 912	113 195	1,8	2,6
Powiat węgorzewski	-	-	-	-	461 337	239 407	461 337	239 407	21 101	20 983	21,9	11,4
Powiat lidzbarski	-	-	-	-	-	-	219 818	219 818	38 727	38 356	-	5,7
Powiat szczycki	-	-	-	-	-	-	63 630	63 630	67 001	66 720	-	1,0
Powiat m. Olsztyn	-	-	264 424	52 510	-	-	264 424	52 510	168 803	167 844	1,6	0,3
Powiat bartoszycki	-	-	-	-	-	-	-	-	53 466	52 919	-	-
Powiat braniewski	-	-	-	-	-	-	-	-	38 021	37 653	-	-
POLSKA WARM.-MAZ.	361 210 650	419 768 523	174 060 823	159 046 449	310 805 626	293 921 344	846 077 099	872 736 317	37 827 355	37 698 294	22,4	23,2
	23 285 474	16 989 749	468 728	345 818	8 952 535	8 577 077	32 706 737	25 912 644	1 369 895	1 362 433	23,9	19,0



Środki gmin i powiatów województwa warmińsko-mazurskiego z UE na finansowanie programów i projektów unijnych



Środki otrzymane z Unii Europejskiej przez gminy, miasta na prawach powiatu i powiaty w województwie w 2023 r. osiągnęły wartość 25,9 mln zł. Były one o 20,8% mniejsze niż w roku wcześniejszym i stanowiły 3,0% środków krajowych.

Źródło: Dane Urzędu Statystycznego w Olsztynie

Maciej Romanowski
starosta elbląski



Środki gmin i powiatów województwa warmińsko-mazurskiego z Unii Europejskiej na finansowanie programów i projektów unijnych znacząco wpływają na rozwój tego regionu. Przeliczając te fundusze na mieszkańca, widzimy, jak ważne są one dla lokalnych społeczności. Dzięki tym środkom możliwe jest realizowanie różnych inicjatyw, od rozwoju infrastruktury po projekty proekologiczne i społeczne. Wzrost liczby inwestycji i poprawa jakości życia mieszkańców są kluczowymi efektami wykorzystania tych funduszy, co przyczynia się do zrównoważonego rozwoju województwa.

ŚRODKI GMIN I POWIATÓW WOJEWÓDZTWA WARMIŃSKO-MAZURSKIEGO Z UE NA FINANSOWANIE PROGRAMÓW I PROJEKTÓW UNIJNYCH

*Środki gmin i powiatów z UE na finansowanie programów i projektów - liczby bezwzględne

	GMINY BEZ MIAST NA PRAWACH POWIATU		MIASTA NA PRAWACH POWIATU		POWIATY		RAZEM		RAZEM	
	2022 zł	2023 zł	2022 zł	2023 zł	2022 zł	2023 zł	2022 zł	2023 zł	2022 mln zł	2023 mln zł
Powiat elbląski	4 542 759	4 360 564	-	-	885 845	530 235	5 428 603	4 890 799	5,4	4,9
Powiat ostródzki	1 330 389	2 042 280	-	-	1 638 779	1 297 120	2 969 168	3 339 400	3,0	3,3
Powiat olsztyński	2 039 192	1 615 118	-	-	1 054 427	613 060	3 093 619	2 228 178	3,1	2,2
Powiat giżycki	1 403 957	1 443 366	-	-	380 747	616 986	1 784 703	2 060 352	1,8	2,1
Powiat gotdapski	2 475 830	1 757 257	-	-	245 546	266 809	2 721 376	2 024 066	2,7	2,0
Powiat etcki	517 998	977 697	-	-	404 890	490 551	922 888	1 468 248	0,9	1,5
Powiat kętrzyński	1 715 532	512 696	-	-	1 458 698	874 702	3 174 229	1 387 398	3,2	1,4
Powiat olecki	150 332	665 226	-	-	337 347	718 802	487 679	1 384 028	0,5	1,4
Powiat piski	-	367 394	-	-	405 540	955 801	405 540	1 323 195	0,4	1,3
Powiat mrągowski	5 898 845	680 732	-	-	867 131	586 816	6 765 976	1 267 548	6,8	1,3
Powiat działdowski	359 071	431 085	-	-	786 284	735 661	1 145 355	1 166 745	1,1	1,2
Powiat itawski	841 881	673 421	-	-	4 680	367 680	846 560	1 041 101	0,8	1,0
Powiat nowomiejski	706 981	974 608	-	-	-	-	706 981	974 608	0,7	1,0
Powiat nidzicki	1 302 708	488 303	-	-	21 285	-	1 323 993	488 303	1,3	0,5
Powiat m. Elbląg	-	-	204 303	293 308	-	-	204 303	293 308	0,2	0,3
Powiat węgorzewski	-	-	-	-	461 337	239 407	461 337	239 407	0,5	0,2
Powiat lidzbarski	-	-	-	-	-	219 818	-	219 818	-	0,2
Powiat szczycieński	-	-	-	-	-	63 630	-	63 630	-	0,1
Powiat m. Olsztyn	-	-	264 424	52 510	-	-	264 424	52 510	0,3	0,1
Powiat bartoszycki	-	-	-	-	-	-	-	-	-	-
Powiat braniewski	-	-	-	-	-	-	-	-	-	-
POLSKA WARMIŃSKO-MAZURSKIE	361 210 650 23 285 474	419 768 523 16 989 749	174 060 823 468 728	159 046 449 345 818	310 805 626 8 952 535	293 921 344 8 577 077	846 077 099 32 706 737	872 736 317 25 912 644	846,1 32,7	872,7 25,9



BANK SPÓŁDZIELCZY
W SZCZYTNI rok zał. 1910

WYBIERZ BIZNES PAKIET

**SKORZYSTAJ
Z DODATKOWYCH USŁUG
I NAGRAJ Z NAMI FILM
PROMOCYJNY**



Korzyści Konta

- 0 zł** – za otwarcie i prowadzenie konta
- 0 zł** – za korzystanie z bankowości elektronicznej i mobilnej
- 0 zł** – przelewy internetowe bez limitu
- 0 zł** – wydanie i obsługa pierwszej karty debetowej MasterCard lub VISA
- 0 zł** – wypłaty z bankomatów przy naszych placówkach

Korzyści Kredytu

- 0 zł** – prowizja za udzielenie kredytu
- 0 zł** – prowizja za podwyższenie kwoty kredytu od kwoty podwyższenia

Promocyjna oferta dla firm skierowana jest do wszystkich rodzajów działalności gospodarczej.

 Infolinia: 801 505 404

     bsszczytno.pl

